



2010 Yılı Faaliyet Raporu



LİDER
FAKTORİNG

İÇİNDEKİLER

1. LİDER FAKTORİNG HAKKINDA
2. SERMAYE VE ORTAKLIK YAPISI
3. FİNANSAL VE OPERASYONEL GÖSTERGELER
4. FAKTORİNG SEKTÖRÜ
5. SEKTÖRDE LİDER FAKTORİNG - STRATEJİK HEDEFLER VE GELİŞMELER
6. DERECELENDİRME NOTLARI
7. YÖNETİM KURULU BAŞKANI'NIN MESAJI
8. YÖNETİM KURULU
9. GENEL MÜDÜR'ÜN MESAJI
10. YÖNETİM EKİBİ
11. KURUMSAL YÖNETİM İLKELERİ UYUM RAPORU
12. BAĞIMSIZ DENETİM RAPORU

LİDER FAKTORİNG HAKKINDA

Lider Faktoring Hizmetleri A.Ş. ("Lider Faktoring", "Şirket") bugünkü mevcut hakim ortalık yapısının temellerinin atıldığı 2002 yılından itibaren **misyon** olarak sektörde rakiplerince örnek alınarak takip edilen, müşterilerinin de ilk tercih ettiği faktoring şirketi olma yolunda adımlar atmıştır.

2007 yılı sonuna gelindiğinde **başarılı iş modeli**yle, fonlama yapısıyla ve Türkiye çapında yaygın temsilcilik ofislerinde çalışmakta olan 110 personeliyle müşterilerine servis veren sektörün lider firmalarından biri haline gelmiştir. 2008 yılında uluslararası bir bankacılık grubu olan Credit Suisse Lider Faktoring'in %9.90 oranında hissesini Credit Suisse Investments (Nederland) BV adındaki iştiraki üzerinden satın almıştır. Böylece Lider Faktoring, Türk faktoring sektöründe çoğunluk hissesi bir bankaya ait olmayan, ancak ortakları arasında bir bankacılık grubu bulunan tek şirket haline gelmiştir. Credit Suisse yine 2008 yılında iki ayrı dilim halinde, ilk dilimi 30 ay vadeli ve ikinci dilimi 36 ay vadeli olmak üzere toplam 40 milyon TL tutarında TL cinsinden uzun vadeli kredi vermiştir.

31.12. 2010 tarihi itibariyle Lider Faktoring, genel müdürlüğü ve İstanbul-Kadıköy ve İstanbul-Bağcılar, Adana, Alanya, Ankara, Antalya, Bursa, Çorlu, Denizli, Eskişehir, Gebze, İzmir, Kayseri, Konya'da bulunan **14**

temsilciliği ve 132 çalışanı ile, müşteri veri tabanında bulunan, çoğunluğu sanayi şirketi olan, Türkiye'nin 47 ilindeki yaklaşık 14.000 dolaylarında KOBİ müşterisine, sadece yurtiçi alacakların finansmanı konusunda hizmet vermektedir.

Lider Faktoring, Faktoring Derneği'nin açıkladığı sonuçlara göre, yurtiçi işlem hacmi açısından, 2010 yılını tüm banka dışı faktoring şirketleri arasında 2009 yılında olduğu gibi **birinci** sırada ve tüm faktoring şirketleri arasında da 8. sırada tamamlamıştır. 2010 yılında toplam 1,24 milyar TL düzeyinde faktoring işlemi, 28.000'i aşan sayıda işlemle, çoğunluğu sanayici KOBİ müşterisi ile ve 123.000'in üzerinde alacakla gerçekleştirilmiştir. Lider Faktoring, 1 milyar TL üzerinde işlem yapan ilk banka dışı, bağımsız faktoring şirkettir.

Lider Faktoring ana hissedarlarının başka faaliyetleri bulunmamaktadır; bu kapsamda Lider Faktoring'in grup şirketleri ya da ilişkili bulunduğu şirket yoktur.

Şirket **vizyon**u verimliliği kanıtlanmış çalışma prensiplerimiz ve iş yapma modelimiz ile müşterilerimize en uygun servisi vererek büyümemize devam etmek ve Türkiye'de yerleşik faktoring firmaları arasında lider konumunu daimi olarak korumaktır.

Önemli kilometre taşları

Grup sektörün ilkgünlerinden itibaren Yuda İkrizat Şirketi ile faaliyet göstermektedir.

Lider 11 temsilciliği, 100 çalışanı, 7000'nin üzerinde müşterisi ve önde gelen Türk bankaları ile ilişkileri ile sektörün önde gelen bir kurumu olmuştur. Lider banka dışı faktoring şirketleri arasında 4. sırada yer almıştır.

Mevcut yönetim, Credit Suisse azınlık ortaklığıyla faaliyetleri büyötmeye devam etmiştir. Lider Faktoring banka dışı faktoring şirketleri arasında 1. sırada yer almaktadır.

90'lar

2002

Grup Şetat Faktoring'in lisansını alarak ismini Lider Faktoring olarak tescil ettirmiştir.

2007

Credit Suisse'in Lider Faktoring'e ortak olmasıyla fonlama ve sermaye artışı sağlanmıştır. Lider Faktoring banka dışı faktoring şirketleri arasında 2. sırada yer almıştır.

2008

2009

Lider Faktoring 2 yıl vadeli tahvil ihracını başarıyla tamamlamış ve 2010 yılı sonuçlarına göre benzersiz iş modeli ve aktif kalitesi sayesinde banka dışı faktoring şirketleri arasında 1. sıradaki yerini pekiştirmiştir.

2010

SERMAYE VE ORTAKLIK YAPISI

Şirket'in 07.05.2009 tarihinde yapılan Olağan Genel Kurul toplantısında, 2008 yılı karı olan 8.426.523 TL'nin dağıtılmayarak Şirket bünyesinde kalmasına karar verilmiş olup müteakiben 07.12.2009 tarihli 2009 yılı Olağanüstü Genel Kurulunda geçmiş yıl karlarının yasal yedekler ayrıldıktan sonra kalan 7.426.484 TL'nin sermayeye ilave edilmesine karar verilmiştir. Böylece Lider Faktoring'in ödenmiş sermayesi 30.000.000 TL'ye çıkarılmıştır.

Saygın ismi, Türkiye genelinde yaygın müşteri portföyü ve kaliteli hizmet anlayışı ile Lider Faktoring yıllar içerisinde hızlı büyüme göstererek, sektörün güçlü ve güvenilir oyuncularından biri olmuştur. Sermaye ve ortaklık yapısını da büyümesine paralel özellikle güçlendirmiş, bu zaman zarfında uluslararası bir bankacılık grubu olan Credit Suisse'i de hissedarları arasına katmıştır.

Şirket hisseleri A, B ve C Grubu olarak üç gruba ayrılmış olup tamamı ödenmiş olan 50.000 TL'ye tekabül eden 50.000 adedi A Grubu, 26.980.000 TL'ye tekabül eden 26.980.000 adedi B Grubu ve 2.970.000 TL'ye tekabül eden 2.970.000 adedi C Grubudur.

31.12.2010 tarihi itibari ile şirketin ödenmiş sermayesi 30.000.000 TL'dir. Şirket'in ortaklık yapısı aşağıdaki tabloda gösterilmektedir.

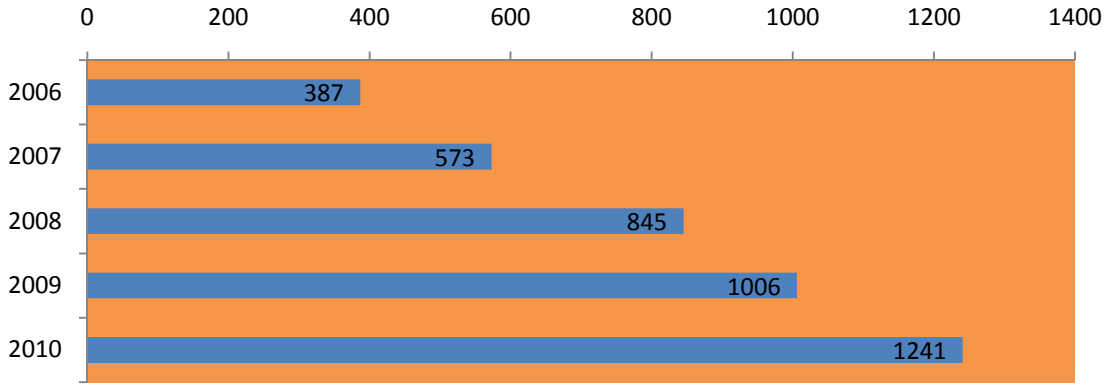
Hissedarlar	A Grubu	B Grubu	C Grubu	Toplam Hisse Adedi	Toplam Hisse (%)
Yuda Elenkave	20.000	11.925.130		11.945.130	39,82%
Nedim Menda	10.000	10.445.000		10.455.000	34,85%
Jak Sucuz	10.000	3.050.000		3.060.000	10,20%
Raşel Elenkave	10.000	1.520.000		1.530.000	5,10%
Credit Suisse Investments (Nederland) BV			2.970.000	2.970.000	9,90%
Can Güney		13.290		13.290	0,04%
Ayşe Bayoğlu		13.290		13.290	0,04%
İbrahim Betil		13.290		13.290	0,04%
Toplam	50.000	26.980.000	2.970.000	30.000.000	100,00%

2010 yılı içerisinde ortaklık yapısında bir değişim olmamıştır.

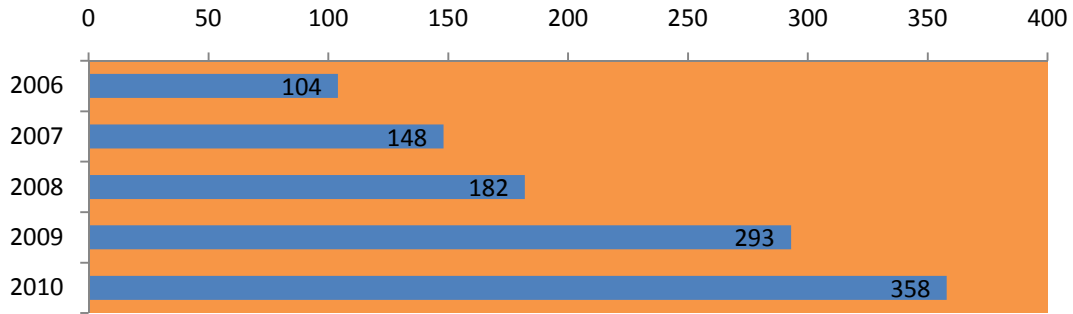
BAŞLICA FİNANSAL GÖSTERGELER

Başardığımız sürekli ve dengeli büyüme rakamları 2010 yılında da devam etmiştir. Lider Faktoring'in, 31.12.2010 tarihi itibari ile toplam bilanço büyüklüğü 371 milyon TL; bu büyüklüğün 358 milyon TL tutarı faktoring alacakları olup özkaynakları 58,5 milyon TL'dir. Lider Faktoring'in bilanço yapısında aktiflerin %95'inden fazlası faktoring alacaklarıdır.

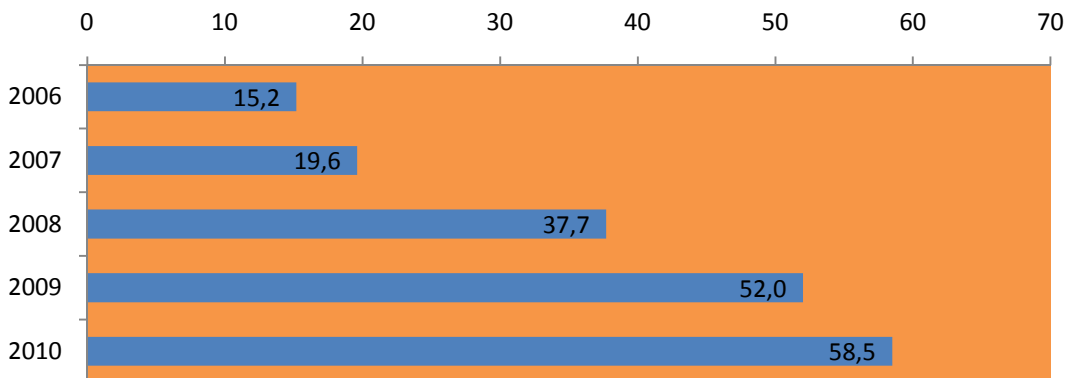
İşlem Hacmi (Milyon TL)



Yıl Sonu Faktoring Alacakları (Milyon TL)



Yıl Sonu Özkaynaklar (Milyon TL)



Özet Finansallar UFRS (Milyon TL)	2006	2007	2008	2009	2010
Yıllık İşlem Hacmi	387	573	845	1006	1.241
Faktoring Alacakları	97	140	182	293	358
Banka Borçları	88	131	169	252	262
İhraç Edilen Menkul Kıymetler	-	-	-	-	47
Özkaynaklar	15,1	19,6	37,8	52,0	58,5
Aktifler	104	154	209	307	371
Büyüme Oranları					
Faktoring İşlem Hacmi		48%	47%	19%	23%
Faktoring Alacakları		44%	30%	61%	22%
Özkaynaklar		30%	93%	38%	12%

FAKTÖRİNG SEKTÖRÜ

Temel olarak kısa vadeli yurtiçi ve yurtdışı ticari alacaklara bağlı olarak tahsilât, finansman ve borçlunun ödeme yapmama riskinin üstlenilmesi hizmetlerini içeren bir finansman tekniği olan faktoring, Türkiye’de ilk olarak 1988 yılında bankalar tarafından bir banka işlemi olarak uygulamaya konulmuş, 1990 yılından itibaren şirketleşerek 100 milyon USD olan yıllık işlem hacmini 2010 senesinde yaklaşık 50 milyar USD seviyesine yükselmiştir. Faktoring, yapısı gereği KOBİ'lere yönelik hizmet veren, yasal ortamı gereği faturalı ticareti özendirilen ve finans sektörüne canlılık ve rekabet getiren bir finansman alternatifidir.

2006 yılında gözetim ve denetim yetkisinin BDDK'ya geçmesi sektörümüzün geleceği açısından oldukça önemli bir gelişme olup, faktoring sektörü son yıllarda hızlı bir değişim ve yeniden yapılanma sürecine girmiştir. Faktoring sektörünün toplam bilançosu 2006 yılında 6,3 milyar TL iken 2007 yılında 7,6 milyar TL'ye yükselmiş ve %19 oranında büyüme söz konusu olmuştur. 2006 yılında 19,7 Milyar USD olan toplam işlem hacminin 2007 yılında 28,7 Milyar USD olarak gerçekleştiği görülmektedir. 2008 yılında ise sektörde kurulu dernek üyesi şirketlerin toplam işlem hacmi 24,7 Milyar USD düzeyinde, toplam bilançosu ise 7,8 Milyar TL olarak gerçekleşmiştir. Krizin etkisiyle son çeyrekte bilanço büyüklüklerinde ciddi küçülme yaşanmıştır. 31.12.2010 tarihi itibarıyla sektörün faktoring alacakları rakamı 12,4 milyar TL'ye, aktif toplamı ise 14,5 Milyar TL'ye yükselmiş ve sektör bu faaliyet dönemini 2008 kriz öncesi seviyelerin üstünde kapatmıştır.

(Milyon TL)	Faktoring Alacakları	Aktif Büyüklüğü
31.12.2008	5.610	7.794
31.12.2009	8.396	10.459
31.12.2010	12.400	14.530

Kaynak: Faktoring Derneği

Türkiye'nin kredi penetrasyon oranı uluslararası standartlarla kıyaslandığında düşüktür, genellikle ticari banka kredileri kurumsal ve bireysel müşterilere yöneliktir, faktoring sektörü KOBİ'ler için alternatif bir finansman seçeneği olarak ön plana çıkmaktadır.

İşlem hacmini 2010 yılında yaklaşık 50 milyar USD'ye ulaştıran faktoring sektöründe, önümüzdeki 3 yılda “100 Milyar USD” işlem hedeflenmektedir. Ekonomik krizin etkilerinin yavaş yavaş ortadan kalkması dikkate alındığında faktoring, önümüzdeki dönemde ekonomik gelişmelere paralel olarak büyümeye açık bir sektör olarak gözükmektedir.

Banka dışı finansal kesim içinde en hızlı büyüyen alt sektör olma özelliğindeki faktoring sektörü, 2010 yılında işlem hacminde bir önceki yılsonuna göre TL bazında %83'lük büyüme gerçekleştirmiştir. BDDK'nın kesinleşmiş 2010 yılsonu faktoring verilerine bakıldığında aktif büyüklüğünü, bir önceki yılsonuna kıyasla %38 artırarak 14,5 Milyar TL'ye çıkarmıştır. Sektörde 76 şirket faaliyet göstermekte olup bunların 64 adedi Faktoring Derneği'nin (www.faktoringderneği.org.tr) üyesidir; üye şirketlerin toplam ciro içerisindeki payı yaklaşık % 85'dir.

10 Ekim 2006 tarih ve 26315 sayılı Resmi Gazete'de yayımlanan “Finansal Kiralama, Faktoring ve Finansman Şirketlerinin Kuruluş ve Faaliyet Esasları Hakkında Yönetmelik” hükümleri gereği Faktoring Şirketlerinin söz konusu yönetmelik hükümlerine intibak etmeleri gerekmektedir. BDDK intibak sürecini tamamlayan şirketlerin Faaliyet İzin Belgesini yenilemektedir. Lider Faktoring intibak kapsamında BDDK düzenlemelerine uyum sağlayarak Faaliyet İzin Belgesini Nisan 2008 itibarıyla almış ve sektörde söz konusu belgeyi en erken alan firmalardan biri olmuştur.

BDDK düzenlemeleri ile birlikte sektör daha şeffaf bir yapıya kavuşmuştur. Tarafların görüşüne açılan ve www.bddk.org.tr adresinde de yayınlanan “Finansal Kiralama, Faktoring ve Finansman Şirketleri Kanun Taslağı” sektörün faaliyetlerine ilişkin yasal bir çerçeve sunmaktadır. Nihayetinde Meclis Plan ve Bütçe Komisyonu'nda kadar gelmiş ve yasallaşmayı bekleyen bu yeni çerçevenin sektörün büyümesine olumlu katkıları olacağı inancındayız.

SEKTÖRDE LİDER FAKTORİNG – STRATEJİK HEDEFLER VE GELİŞMELER

Müşterilerimize sunduğumuz hizmetin kalitesi ve çeşitliliği müşterilerimizin ihtiyaçları doğrultusunda ve mevzuat çerçevesinde kalınmak suretiyle devamlı olarak geliştirilmiştir. Şirket olarak temel felsefemiz yalnızca müşterilerimizin ihtiyaçlarını karşılamak değil aynı zamanda faaliyetlerine artı değer katmak ve karşılıklı fayda üretmektir. Şirketimiz müşterilerine yalnızca finansal destek sağlamamakta aynı zamanda danışmanlık hizmeti de sunmaktadır.

Lider Faktoring, Türkiye’de faktoring denilince akla gelen ilk şirket olmak amacıyla yola çıkmıştır. Vizyonu, ‘müşterisi ve çalışanıyla birlikte en yüksek katma değeri yaratıp paylaşarak Türkiye’nin ilk üç faktoring kuruluşu arasında yer almak’ olan şirketimiz bu güne kadar seçkin müşterilerine servis vermeyi ilke edinmiş, güçlü özsermayesi ile Lider Faktoring imzasını geleceğin projelerine taşımayı hedeflemiştir.

“Vakit ve Nakit... İkisinin de değerini iyi biliyoruz!”

sloganıyla hareket eden Lider Faktoring müşterilerinin ihtiyaçlarını en uygun ve en hızlı şekilde karşılamak için gerekli insan ve bilgi işlem yatırımlarına büyük önem vermekte olup bu alanlarda sürekli kendini geliştirmenin çabası içindedir.

Lider Faktoring’in kendi iş yapma modeli ve bunun için özenle geliştirilmiş bir risk yönetimi modeli bulunmaktadır. Aktifler tarafında müşteri riski, alacak riski, coğrafi risk ve sektörel riske yönelik temel prensipleri bulunan Lider Faktoring’in pasifler tarafında da kur riski, kaynak riski, vade uyumsuzluk riski, yoğunlaşma riski ve borçlanma oranına yönelik temel prensipleri vardır. İş ve risk yönetimi modellerinden ödün verilmeksizin gerçekleşen büyümenin sağlıklı ve sürdürülebilir olması konulan prensipler sayesinde garanti altına alınmakta ve sektörde Lider Faktoring’i diğer oyuncularından farklılaştırmaktadır.

Müşterilerimizle olduğu gibi bankalarla da uzun süreli ve yapıcı ilişki kurmanın önemine inanmaktayız. Lider Faktoring bunu her iki tarafında kazanacağı bir iş ilişkisine dökerek taçlandırmanın peşinde koşmaktadır. Kendimizi bankaların bir finansal partneri olarak görmekte, çok sayıda bankayla açık ve şeffaf şekilde uzun vadeli kredi ilişkileri yürütmekteyiz. Lider Faktoring’in başarısındaki önemli bir faktör bankalarla kurduğu bu sağlıklı ilişkiden kaynaklanmaktadır.

Lider Faktoring’in 2002 yılından itibaren yakaladığı yüksek büyüme hızı sayesinde 2009 yılsonu itibariyle aktif büyüklüğü 306,9 Milyon TL, faktoring alacakları 300,4 Milyon TL olarak gerçekleşmiştir. 2010 yılsonu itibariyle faktoring alacakları 364,7 milyon TL, aktif büyüklüğü 370,9 milyon TL olarak gerçekleşmiştir.

Şirket işlem hacmini 2010 yılında da büyüterek 1,24 milyar TL seviyesine çıkarmış ve bir önceki yıla göre %23 büyüme sergilemiştir.

Lider Faktoring, toplam aktifler ve toplam yurtiçi faktoring hacmindeki pazar payları göz önünde bulundurulduğunda büyüme konusunda büyük bir potansiyel bulunduğu inanmaktadır.

Lider Faktoring, Faktoring Derneği’nin açıkladığı sonuçlara göre, yurtiçi işlem hacmi açısından, 2010 yılını tüm

banka dışı faktoring şirketleri arasında 2009 yılında olduğu gibi **birinci** sırada ve tüm faktoring şirketleri arasında da 8. sırada tamamlamıştır.

Yurtiçi Faktoring İşlem Hacmi (Milyon TL)	2007	2008	2009	2010
Toplam Faktoring Derneği Üyeleri	24.364	27.543	36.530	66.112
Lider Faktoring	573	845	1.006	1.241
Lider Faktoring'in Pazar Payı	%2,4	%3,1	%2,8	%1,9
Lider Faktoring'in Sektördeki Sıralaması	12	8	6	8
Bağımsız Faktoring Şirketleri Arasındaki Sıralaması	4	2	1	1

Kaynak: Faktoring Derneği

Çıkarılmış Sermaye Piyasası Araçları:

Lider Faktoring sermaye piyasalarına büyük önem vermektedir. Şirket 11.06.2010 tarihinde 50 milyon TL nominal değerli 2 yıl vadeli 6 ayda bir kupon ödemeli tahvil halka arz etmiştir. Bu tahvil ihracı hem yurtiçinde, hem de yurtdışındaki yatırımcılara satılması nedeniyle bir ilk olmuştur. SPK'ya kayıtlı ve İMKB'de kote olan tahviller TRLIDFA koduyla işlem görmektedir. Bu ihraç dolayısıyla yatırımcıları bilgilendirme yükümlülüğü başlamış olup Lider Faktoring'e ait önemli gelişmeler artık KAP'ta yayınlanmaktadır. Şirket tahvil ihracından gelen gelirleri (i) mevcut faktoring işlemlerinin fonlanması, (ii) Şirket'in potansiyel satın alma fırsatlarını değerlendirmek ve temsilcilik ağını genişletmek de dahil olmak üzere, stratejik hedeflerinin fonlanması için kullanmayı hedeflemektedir. Tahvile ilişkin kupon faizi ve anapara geri ödeme tablosu şu şekildedir.

1.Kupon Ödeme Tarihi	10.12.2010 - Ödendi
2.Kupon Ödeme Tarihi	10.06.2011
3.Kupon Ödeme Tarihi	09.12.2011
4.Kupon Ödeme Tarihi	08.06.2012
Anapara Geri Ödemesi Tarihi	08.06.2012

İnsan Kaynakları & Temsilcilik Ağı:

Lider Faktoring'in başarılı performansının temeli; güçlü öz kaynak yapısı, prensiplerinden hiçbir şekilde ödün

vermeyişi ve **insan kaynağı**mıza dayanmaktadır.

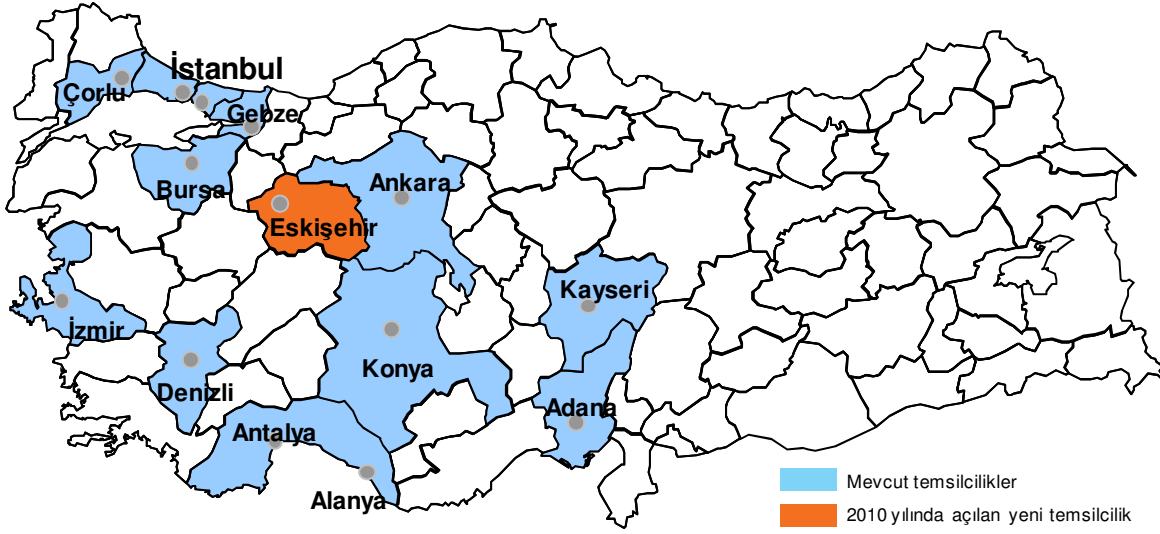
İNSAN KAYNAGIMIZ	2007	2008	2009	2010
Temsilcilik ağı	10	11	13	14
Çalışan Sayısı	110	128	124	132

Lider Faktoring, coğrafi büyüme stratejisi kapsamında temel olarak faktoringe talep olan, sanayi merkezlerine yakın ve faktoring penetrasyonunun düşük olduğu bölgelere yoğunlaşmaktadır. Farklı coğrafyalarda 14 temsilcilik ile yer aldığımız halde; Lider Faktoring ortak bir dil ve işleyiş birliği oluşturmuş durumdadır. Bunu devamlılığını sağlayabilmek için sürekli temsilcilik ziyaretleri gerçekleştirip; çalışanların ihtiyaçlarını ve dönemin piyasa koşullarını dikkate alarak yılda en az iki kez olmak üzere özel eğitim programları hazırlanmaktadır.

Şirket, kanuna uygun olarak, kıdem tazminatı karşılığını vazifeyi suiistimal veya istifa dışındaki nedenlerden ayrılan çalışanlara ödemek üzere ayırmaktadır. Lider Faktoring çalışanlarına prim ve emeklilik maaşı ödememektedir. Şirket'in herhangi bir sendikaya bağlı çalışanı yoktur.

Şirket'in temsilcilikleri temel olarak pazarlama, müşteri ilişkileri ve ön tarama için kullanılmaktadır, ancak kredi onaylama prosedürü Şirket'in genel müdürlüğünde merkezi olarak gerçekleştirilmektedir.

Şirket'in İstanbul'da Avrupa ve Anadolu yakası olmak üzere iki, Bursa, İzmir, Antalya, Alanya, Adana, Ankara, Kayseri, Denizli, Konya, Gebze, Çorlu ve Eskişehir'de toplam 14 temsilcilik ofisi bulunmaktadır. 2011 yılında hedefimiz 6 yeni temsilciliği devreye almak ve coğrafi kapsamımızı genişletmektir.



Pazarlama Organizasyonu:

Lider Faktoring genel müdürlük bünyesinde bulunan merkezi pazarlama örgütlenmesi ile, İstanbul-Kadıköy ve İstanbul-Bağcılar, Adana, Alanya, Ankara, Antalya, Bursa, Gebze, Konya, Çorlu, Denizli, İzmir, Kayseri ve Eskişehir'de bulunan 14 temsilciliği bünyesinde pazarlama faaliyetlerini yürütmektedir. Bu kapsamda, Şirket'in temel stratejisi yaygın olarak tüm taleplere ulaşmak ve gelen talepler arasında seçim yapmaktır. Şirket'in temsilcilikleri sadece pazarlama faaliyetleri ile iştigal etmekte olup, operasyonlar merkezidir.

Pazarlama faaliyetleri mevcut müşteriler dışında sürekli olarak müşteri tabanını genişletmeye yönelik olarak yoğunlaşmakta, ve faktoring talepleri ağırlıklı olarak (i) mevcut müşterilerden, (ii) mevcut müşteriler referansı ile gelen müşterilerden, (iii) keşidecilerden ve cirantalardan, ve (iv) web sitesinden (www.liderfaktoring.com.tr) kaynaklanmaktadır.

İş Modeli:

Lider Faktoring Türkiye'deki küçük ve orta büyüklükteki üretim şirketleri ile faktoring işlemleri gerçekleştirmektedir. Lider Faktoring'in müşterileri ilgili faturalar ile belgelenen ve ileri tarihli çeklere ilişkin ödemelerden oluşan bu alacakları Lider Faktoring'e satarlar. Lider Faktoring bu alacakları durum bazında hesapladığı bir iskonto ile satın alır. Uygulanan iskonto müşteriye göre değişen temel dayanağı faiz oranı olan, UFRS'e göre faiz olarak gelir tablosuna kaydedilir. Lider Faktoring, iskontonun yanı sıra işlem hacmi ve çek adetine göre komisyon ve ücret almaktadır. Lider Faktoring yasal olarak alacak tutarını (fatura bedelini) temlik almakta olup, sadece tutarı fatura tutarına eşit veya daha az olan çekleri faktör etmektedir ve kendi politikasına istinaden tutarı çekleri aşan alacakları temlik almamaktadır.

Lider Faktoring sadece kabili rücu faktoring yapmaktadır, bu durumda Lider Faktoring'in faktoring alacağına dair ilgili sözleşmesi kapsamında müşterisine, çeklerle ilgili olarak yasal olarak çekin keşidecisine, ciranta(lar)sına ve son ciranta olması nedeni ile yine müşterisine karşı rücu hakkı vardır. Kabili rücu olmayan faktoring yapılması durumunda faktoring şirketleri sadece çekin cirantalarına ve çek keşidecisine karşı rücu edebilmektedir.

Lider Faktoring kendi iş modeli ile faaliyetlerine devam etmektedir. Bu iş modelinin temeli riskin yaygın olarak dağıtılması ve herhangi bir yoğunlaşmanın engellenmesi prensipleridir.

İş modelinin fonlama tarafında:

- (i) faktoring işlemlerinin tamamının yurtiçi faktoring işlemlerinden oluşması neticesinde, tüm faktoring alacakları TL cinsinden olduğu için tüm fonlamanın da TL cinsinden sağlanarak açık pozisyon olmaması sureti ile kur riskinin taşınmaması,
- (ii) fonlama kaynaklarının mümkün olduğunca yaygın olarak, sermaye piyasaları ve kredi piyasaları arasında dengeli dağılımı,
- (iii) ortalama 90-100 gün vadeli olan faktoring alacaklarının fonlaması sermaye ve alacaklardan daha uzun vadeli banka kredileri ile sağlanmak sureti ile vade uyumsuzluğu ve likidite riskinin minimize edilmesi,
- (iv) yaklaşık 25 ayrı banka ile kredi ilişkisinin yürütülerek hiçbir bankada kredi yoğunlaşmasının olmaması,
- (v) herhangi bir anda özsermaye/toplam aktifler oranının belirli bir oranın (%15) altına düşmemesi

prensipleridir.

DERECELENDİRME NOTLARI

Lider Faktoring 2009 yılında Fitch Ratings'den kredi derecelendirme notu almıştır. Buna göre, Lider Faktoring'in ulusal para birimi cinsinden uzun vadeli kredi derecelendirmesi BBB+ (tur)'dir. Bu not,

03.06.2010 tarihinde Fitch Ratings tarafından **BBB+ (tur)** olarak teyit edilmiştir.

Ayrıca Lider Faktoring, Haziran 2009'da Saha Kurumsal Yönetim ve Kredi Derecelendirme Hizmetleri A.Ş.'nin SPK'nın Temmuz 2003'te yayınlayıp Şubat 2005'te revize ettiği "Kurumsal Yönetim İlkeleri" tahtında "Halka Kapalı Faktoring, Leasing ve Finansman Şirketleri" için kurumsal yönetim derecelendirme metodolojisi (FLF-Priv.), ile 10 üzerinden 7,26 ile notlanmış, böylece ilk derecelendirme tarihi olan 2008 yılında 6,97 olan Kurumsal Yönetim Derecelendirme notu artırılarak güncellenmiştir. Son olarak Kurumsal Yönetim Derecelendirme notu Haziran 2010 tarihi itibarıyla 7,52 (%75,16) olarak revize edilmiş ve yine artırılmıştır.

Lider Faktoring'in kurumsal yönetim ilkelerine verdiği önem, bunu sürekli ve dinamik bir süreç olarak yürütmekteki isteklilik ve bu doğrultuda ilk derecelendirme notunun tahsis edilmesinden bu yana geçen süre içinde gerçekleştirmiş olduğu iyileştirmeler göz önüne alınarak, Şirket'in Kurumsal Yönetim Derecelendirme Notu yukarıdaki şekilde güncellenmiştir.

2010 yılında Türkiye Kurumsal Yönetim Derneği tarafından ilk kez verilmeye başlanan I. Kurumsal Yönetim Ödülleri'nde "halka açık olmayan, Kurumsal Yönetim Derecelendirme notuna sahip olan kuruluşlar" arasında, en

yüksek notu alan Lider Faktoring **birincilik ödülü**nü kazanmıştır.

Kurumsal yönetim konusunda tamamen gönüllülük esasıyla yürüttüğümüz bu çalışmalarda amacımız Lider Faktoring'i arzu edilen ve sürdürülebilir bir kurumsal yapıya oturtmaktır. Bu çalışmalar dün olduğu gibi bugün de kesintisiz devam edecek ve sürekli olarak çitımızı daha yükseğe oturtmaya çalışacağız.

Kredi ve kurumsal yönetim derecelendirme çalışmaları her sene yenilenmektedir.

YÖNETİM KURULU BAŞKANI'NIN MESAJI



Şirket misyonumuz, çalışma prensiplerimiz ve modelimizin şirketimize sağlamış olduğu esneklik ve granüler risk yapımız ile 2010 yılında güvenilir büyümemize devam ettik.

Lider Faktoring 2009 yılında olduğu gibi 2010 yılında da işlem hacmi ile sektörde faaliyet gösteren banka dışı Faktoring şirketleri içinde birinci olmuştur. Yönetim Kurulu olarak bu büyümeye paralel risk yapımızın her geçen gün daha fazla sektörden müşteri ile tabana yayılması bizi sevindiren bir husustur. Özellikle ülke ekonomisinin temel taşları niteliğindeki KOBİ'lere değişen piyasa şartlarına rağmen aralıksız verdiğimiz yüksek kaliteli hizmet, Şirketimizi sektörde ilgi ile izlenen bir konuma getirmektedir. Müşteri portföyümüzü yönetmekteki etkin başarımız devam edecektir.

Müşteri sayımızı arttırmadaki en büyük başarımız güçlü ve sürekli pazarlama faaliyetlerinin yanında

müşteri memnuniyetimizin bize geri dönüşüdür.

İstikrarlı, sürekli büyüme ve başarımızın arkasında yatan temel prensip bilançomuzun hem aktif hem de pasifinde ödün vermeksizin uyguladığımız etkin ve doğru risk yönetimi'dir. Şirketimizin uzun soluklu başarısının ve yükselen değerinin temelini bu prensibimizden geçtiğinin bilincindeyiz.

Lider Faktoring, güçlü öz kaynak politikasını ödün vermeden sürdürmeye kararlıdır. Şirket bu yöndeki kararlılığının bir adımı olarak, 2009 yılında 52,0 milyon TL olan özkaynaklarını 2010 yılında 58,5 Milyon TL'ye yükseltmiştir.

Güçlü öz kaynaklarımız herhangi bir anda oluşacak olumsuz bir konjonktür anında bizi sektörde güçlü kılmaktadır. Bu politikamız şirketimizin kreditorler nezdinde yerini sağlamlaştırırken, müşterilerimize daha etkin ve güçlü fonlama yapmamızı sağlamaktadır.

Lider Faktoring Yönetim Kurulu olarak 2010 yılında da her türlü zorluğun üstesinden birlikte geldiğimiz müşterilerimiz, çalışanlarımız ve yüksek güvenleriyle bizi destekleyen kreditorlerimize teşekkür ederiz.

YUDA ELENKAVE

YÖNETİM KURULU BAŞKANI

YÖNETİM KURULU

Yönetim Kurulu üyeleri 17.03.2009 tarihinde yapılan 2009 yılı olağanüstü Genel Kurul'unda seçilmişlerdir. Yönetim Kurulu Üyelerinin görev ve yetkileri; Türk Ticaret Kanunu'nun ilgili maddeleri ve Ana Sözleşme'nin 16,17, ve 18. maddelerinde belirtilmiştir.

Adı Soyadı	Görevi	Görev Süresi
Yuda Elenkave	Yönetim Kurulu Başkanı	17.03.2009 - 3 Yıl
Nedim Menda	Yönetim Kurulu Başkan Yrd.	17.03.2009 - 3 Yıl
Jak Sucaz	Yönetim Kurulu Başkan Yrd.	17.03.2009 - 3 Yıl
Markus Niemeier	Üye	17.03.2009 - 3 Yıl
Can Güney	Üye	17.03.2009 - 3 Yıl
Ayşe Bayoğlu	Üye	17.03.2009 - 3 Yıl
İbrahim Betil	Üye	17.03.2009 - 3 Yıl

Denetim Kurulu:

Denetçiler, 02.04.2010 tarihinde yapılan 2009 yılı olağan Genel Kurul'unda seçilmişlerdir. Denetçilerin görev ve yetkileri; Türk Ticaret Kanunu'nun ilgili maddeleri ve Ana Sözleşme'nin 21. maddesinde belirtilmiştir.

Adı Soyadı	Unvanı	Seçilme Yılı / Görev Süresi
Baki ÇETİN	Denetçi	2010 / 2 Yıl
Bekir ÇETİN	Denetçi	2010 / 2 Yıl
Murat DÜMDÜZ	Denetçi	2010 / 2 Yıl
Enver BİLİCİ	Denetçi	2010 / 2 Yıl
Seda BİLİCİ	Denetçi	2010 / 2 Yıl

GENEL MÜDÜR'ÜN MESAJI

Güçlü öz kaynak yapısı ve çalışma ilkeleri ile Lider Faktoring, farklı ölçeklerde 14.000 düzeyinde müşteriye yurtiçi faktoring hizmeti sunmaktadır. Müşterilerimizin büyük çoğunluğunu çok sayıda sektöre dağılmış KOBİ'ler oluşturmaktadır. Firmamız global likidite ve ekonomik kriz etkilerinin en yüksek derecede hissedildiği 2009 yılında olduğu gibi 2010 yılında da, KOBİ'lere yönelik fonlamasına devam ederek, ülke ekonomisine olan katkısını sürekli kılmaya gayret etmiştir. KOBİ'lere sağladığımız bu destek ülkemiz üretiminin temel taşları olan KOBİ finansmanında faktoring şirketlerinin önemini bir kez daha göstermesi açısından önemlidir.

2009 yılında olduğu gibi 2010 yılında da Lider Faktoring, Faktoring Derneği'ne üye olan banka dışı firmalar arasında işlem hacmi sıralamasında 1. olma başarısını göstermiştir.

Hedeflerine doğru ilerleyişini aralıksız ve sağlam adımlarla sürdürmekte olan Lider Faktoring, bir kez daha hedeflerini aşma başarısı göstererek 2010 yılında,

- Toplam faktoring işlem hacmini yüzde 23 büyütmüş,
- Faktoring alacakları yüzde 22 artmış,
- Toplam işlem adedi 28.000'in üzerine çıkmış,
- İşlem başına ortalama risk 45.000 TL'nin, müşteri başına toplam risk 125.000 TL'nin altında gerçekleşmiştir.

2010 yılında Lider Faktoring büyümesine devam ederken BDDK'nın 30x olarak limit getirdiği finansal kaldıraç oranı 6,1x ve özsermayenin alacaklara oranı %16,3 olarak gerçekleşmiştir.

Lider Faktoring'in 31.12.2010 tarihi itibari ile toplam karşılık miktarı 9,7 milyar TL olup, bu rakam Şirket'in kurulduğu yıldan itibaren kümülatif gelmekte olup, kurulduğu 1992 yılından itibaren toplam işlem hacmi olan 4,0 milyar TL'nin %0,2'sine (binde iki) tekabül etmektedir. Şirketimiz 2010 yılını net tahsilâtla tamamlamış, bu zaman içerisinde 2,0 milyon TL tahsilât gerçekleştirilirken, toplam 1.241 milyon TL işlem hacmine ayrılan karşılık tutarı bu işlem hacminin %0,1 dolaylarında ve 1,4 milyon TL olmuştur. Lider Faktoring'in aktif kalitesinin korunması iş modelimizin granüler ve riskin müşteri, alacağın borçlusu, sektör ve coğrafi olarak yaygın dağıtılması prensiplerimizle birlikte önceliğimizdir.

Müşterilerimiz tarafından çalışanlarımızın tecrübe ve çözüm odaklı yaklaşımları en büyük memnuniyet kaynağı olarak bildirilmektedir. Bu bilinçle çalışanlarımızı, hazırladığımız dinamik eğitim programları ile sürekli eğitmeye ve geliştirmeye devam etmekteyiz.

Şirketimiz İMKB Kurumsal Yönetim Endeksi'nde yer alan kuruluşların 2010 yılı derecelendirme notları dikkate alınarak yapılan değerlendirme sonucunda, Türkiye Kurumsal Yönetim Derneği'nin ("TKYD") düzenlediği IV. Kurumsal Yönetim Zirvesi kapsamında düzenlenen törenle ilk kez verilmeye başlanan Kurumsal Yönetim Ödülü'nü almıştır.

Bu kapsamda "Halka açık olmayan, Kurumsal Yönetim Derecelendirme Notuna sahip olan kuruluşlar" arasında, en yüksek nota sahip olan Lider Faktoring birincilik ödülünü kazandı. Kurumsal yönetim ilkelerine gönülden inanan ve bu ilkeleri herhangi bir yaptırım ya da zorunluluk olmadan uygulayan Lider Faktoring olarak büyüme, gelişme ve değişime olan inancımızdan kaynaklanarak uyguladığımız kurumsal yönetim ilkelerinden dolayı ödüllendirildiğimiz için haklı bir gurur ve mutluluk duymaktayız.

Lider Faktoring, kabul veya reddettiği bütün işlem başvurularını hızlı ve net bir şekilde cevaplanması gereken talepler olarak kabul etmektedir. Hangi kaynaktan ulaşırsa ulaşılsın, Lider Faktoring müşterileri çok hızlı cevap bulmaktadır.

Yurt geneline yayılmış 14 adet temsilciliğimiz ve muhabir bankalarımız aracılığı ile işlemler hızla gerçekleştirilmektedir. 2011 yılında sayısını 20'ye artırmayı planladığımız temsilciliğimiz sayesinde coğrafi kapsamımızı ve müşteri sayımızı artırmayı hedeflemekteyiz.

Kuruluşumuzdan itibaren ilke edindiğimiz çalışma prensiplerimizle 2011 yılında da müşterilerimize verdiğimiz finansman desteğimizi durmadan devam ettireceğiz.



Şirket'in üst düzey yöneticileri ve toplam mesleki tecrübeleri aşağıdaki tabloda yer almaktadır;

Adı Soyadı	Görevi	Mesleki Tecrübe (yıl)
Can Güney	Genel Müdür ve Yönetim Kurulu Üyesi	27
Ayşe Bayoğlu	Finansman Koordinatörü / Yönetim Kurulu Üyesi	17
Uğur Maraba	Krediler, İstihbarat ve Mali Tahliiden Sorumlu G.M. Yardımcısı	17
Çiğdem Kaba	Pazarlamadan Sorumlu G.M. Yardımcısı	16
Kayhan Gofer	Temsilcilikler, İK ve Eğitimden Sorumlu G.M. Yardımcısı	14
Hatice Tomruk	Sermaye Piyasaları ve Yatırımcı İlişkilerinden Sorumlu GM Yardımcısı	18
Sven Atakan Sevim	Kurumsal Finansmandan Sorumlu GM Yardımcısı	16
Zafer Cantürk	Hukuk Müşaviri	15
Turgut Şen	Muhasebe Müdürü	22
Burak Temiz	İç Denetim Müdürü	13

Can GÜNEY – Genel Müdür / Yönetim Kurulu Üyesi

1965 İstanbul doğumlu olan Can Güney İstanbul Üniversitesi mezunu olup, 2002 yılından itibaren Lider Factoring Hizmetleri A.Ş.'nin Genel Müdürlüğü ve Yönetim Kurulu Üyeliği görevini yürütmektedir.

Bay Güney 1983-1999 yılları arasında aile şirketlerinde yöneticilik yapmış olup 1999-2002 yılları arasında Yuda İkrazat firmasında Genel Müdürlük görevini yapmıştır.

Ayşe BAYOĞLU – Finansman Koordinatörü / Yönetim Kurulu Üyesi

1974 İstanbul doğumlu olan Ayşe Bayoğlu lise mezunu olup, 2007 yılından itibaren Şirket'te Finansman Koordinatörü ve Yönetim Kurulu Üyesi olarak görevini sürdürmektedir.

Bayan Bayoğlu 1999-2002 yılları arasında Yuda İkrazat firmasında Finansman Müdürü olarak görev almıştır.

Uğur MARABA – Krediler, İstihbarat ve Mali Tahliiden Sorumlu Genel Müdür Yardımcısı

1972 yılı Gümüşhane doğumlu olan Uğur Maraba İstanbul Üniversitesi SBF mezunu olup 2002 yılında Şirket'te Krediler ve İstihbarat Müdürü olarak göreve başlamış, 2007 yılından itibaren Krediler, İstihbarat ve Mali Tahliiden Sorumlu G.M. Yardımcısı olarak görevine devam etmektedir.

Bay Maraba, İstanbul Üniversitesi SBF'nde Muhasebe, Denetim-İç Kontrol alanında Yüksek Lisans programına devam etmektedir. Bay Maraba, 1993 yılından itibaren bankacılık sektöründe değişik bankalarda görev almıştır.

Çiğdem KABA – Pazarlamadan Sorumlu Genel Müdür Yardımcısı

1972 yılı İstanbul doğumlu olan Çiğdem Kaba İstanbul Üniversitesi İktisat Fakültesi mezunu olup 2005 yılında Şirket'te Pazarlama Müdürü olarak göreve başlamış, 2007 yılından itibaren Pazarlamadan Sorumlu G.M. Yardımcısı olarak görevine devam etmektedir.

Bayan Kaba 1994-1996 yılları arasında Demirbank, 1996-1997 Yılları arasında Faktofinans, 1997-2005 yılları arasında Tekstil Factoring Hizmetleri A.Ş.'de Pazarlama Müdür Yardımcısı olarak görev almıştır.

Kayhan GÖFER – Temsilcilikler, İK, Eğitimden Sorumlu Genel Müdür Yardımcısı

1966 Almanya doğumlu olan Kayhan Göfer, 2007 Yılında Pazarlama Müdürü olarak görev aldığı Şirket'te 2008 yılından itibaren Temsilcilikler, İK ve Eğitimden Sorumlu G.M. Yardımcısı olarak görevine devam etmektedir.

Bay Göfer, 1996 yılından itibaren finans sektöründe değişik pozisyonlarda deneyim kazanmış olup 2003-2006 yılları arasında Koç Faktoring Hizmetleri A.Ş.'de Yurt İçi Faktoring Bölüm Yöneticisi olarak görev almıştır.

Hatice TOMRUK– Sermaye Piyasaları ve Yatırımcı İlişkilerinden Sorumlu Genel Müdür Yardımcısı

1992 yılında Bilkent Üniversitesi Mühendislik Fakültesi Endüstri Mühendisliği Bölümü'nden mezun olmuştur. Finans kariyerine aynı yıl, Yapı ve Kredi Bankası'nda yönetici adayı olarak başlamıştır. 1992-2009 yılları arasında sırası ile Yapı Kredi, Körfezbank, Körfez Yatırım, Raymond James gibi banka ve aracı kurumlarda kurumsal bankacılık ve kurumsal finansman alanlarında yönetici olarak çalışmıştır. 2002-2007 yılları arasında OYAK Yatırım Menkul Değerler A.Ş. kurumsal finansman bölümünü grup müdürü olarak yönetmiştir. 2007-2009 yılları arasında, MetLife'in ortaklığında Türkiye'de kurulmuş olan gayrimenkul geliştirme şirketi Clairmont İstanbul LLC'de CFO olarak görev yapmıştır. Şubat 2010'dan itibaren Şirket'te Sermaye Piyasaları ve Yatırımcı İlişkilerinden Sorumlu G.M. Yardımcısı olarak görev yapmaktadır.

Sven Atakan SEVİM – Kurumsal Finansmandan Sorumlu Genel Müdür Yardımcısı

1970 Mersin doğumlu olan Sven Atakan Sevim, Eylül 2010'dan itibaren Lider Faktoring Hizmetleri A.Ş.'de Kurumsal Finansmandan Sorumlu G.M. Yardımcısı olarak görevini sürdürmektedir.

Bay Sevim, Boğaziçi Üniversitesi Endüstri Mühendisliği Bölümü'nden 1992 yılında mezun olmuş ve aynı yıl İnterbank'da yönetici adayı olarak finans kariyerine başlamıştır. 1995 yılında Georgia Institute of Technology'den işletme yüksek lisansını almıştır. 1992 yılından itibaren banka ve aracı kurumlarda ağırlıklı yatırım bankacılığı olmak üzere çeşitli görevlerde bulunmuştur.

Zafer CANTÜRK – Hukuk Müşaviri

1974 Kayseri doğumlu olan Zafer Cantürk İstanbul Üniversitesi Hukuk Fakültesi mezunu olup, 2005 yılından itibaren Şirket'te Hukuk Bölüm Başkanı olarak görev almaktadır.

Bay Cantürk, 1995-2000 yılları arasında Ekinciler Holding A.Ş. ve Grup Şirketleri Hukuk Müşavirliği'nde, 2000-2003 yıllarında Karataş Hukuk Bürosu'nda, 2003-2005 yılları arasında İÇDAŞ Çelik Enerji Tersane ve Ulaşım A.Ş. ve Grup Şirketleri Hukuk Müşavirliği'nde Avukat olarak görev yapmıştır.

Turgut ŞEN – Muhasebe Müdürü

1962 Tekirdağ doğumlu olan Turgut Şen, Ankara Üniversitesi Siyasal Bilgiler Fakültesi İşletme bölümü mezunu olup, Mart 2008'den itibaren Şirket'te Muhasebe Müdürü olarak görev almaktadır.

Bay Şen, iş yaşamına Garanti Bankası Teftiş Kurulu'nda başlamıştır. 1988 – 1992 yıllarında Garanti Bankası'nda Müfettiş Yardımcısı ve Müfettiş, 1992- 1997 yılları arasında İMTAŞ Sigorta A.Ş. (AXA OYAK) Bölge Müdürlüğü, 1997 – 2003 yılları arasında sırasıyla Başer Faktoring, Sümer Faktoring ve Profinans Faktoring şirketlerinde Mali İşler Müdürü ve Genel Müdür Yardımcısı olarak görev yapmıştır.

Burak TEMİZ – İç Denetim Müdürü

1974 Adana doğumlu olan Burak Temiz Erciyes Üniversitesi İİBF İşletme bölümü mezunu olup, 2006 yılından itibaren Şirket'te İç Denetim Müdürü olarak görev almaktadır.

Bay Temiz, İstanbul Ticaret Üniversitesi'nde Muhasebe Denetimi konusunda yüksek lisansını 2002 yılında, Finansal Matematik alanında doktorasını 2008 yılında tamamlamıştır. Bay Temiz, 2002-2006 Yılları arasında Yaşar Faktoring Hizmetleri A.Ş.'de Muhasebe Müdürü, 2006-2007 Yılları arasında Fon Faktoring Hizmetleri A.Ş.'de Mali İşler Müdürü olarak görev almıştır.

KURUMSAL YÖNETİM İLKE UYUM RAPORU

1. Kurumsal yönetim ilkelerine uyum beyanı

01.01.2010-31.12.2010 faaliyet döneminde, SPK tarafından yayımlanan Kurumsal Yönetim İlkelerinde yer alan prensiplere genel olarak uyulmuş olup uygulanmayan hususlara, gerekçelere ve bundan kaynaklanan çıkar çatışmalarına ilgili bölümlerde yer verilmiştir.

Sermaye Piyasası Kurulu'nun Seri: IV No: 41 sayılı Sermaye Piyasası Kanunu'na Tabi Olan Anonim Ortaklıkların Uyacakları Esaslar Hakkında Tebliğin 8. maddesi çerçevesinde şirketimizin Kurumsal Yönetim Uygulamaları Koordinasyon Sorumlusu Burak TEMİZ olup, iletişim bilgileri aşağıda yer almaktadır.

İletişim Bilgileri:

Tel : 0/212/44 44 537

Fax : 0/212/21 31 660

E-mail: btemiz@liderfaktoring.com.tr

2. Pay Sahipleri İle İlişkiler Birimi

Şirketimiz bünyesinde 2007 yılı sonu itibariyle Pay Sahipleri İle İlişkiler Birimi oluşturulmuştur. 2007 yılında birim sorumluluğuna Burak TEMİZ getirilmiştir. Bahse konu birim, 2007 yılı itibariyle etkin olarak faaliyet göstermeye başlamıştır.

İletişim Bilgileri:

Tel : 0/212/44 44 537

Fax : 0/212/21 31 660

E-mail: btemiz@liderfaktoring.com.tr

Birimin Görevleri:

- Pay sahiplerine ilişkin kayıtların sağlıklı, güvenli ve güncel olarak tutulmasını sağlamak;
- Şirket ile ilgili kamuya açıklanmamış, gizli ve ticari sır niteliğindeki bilgiler hariç olmak üzere, pay sahiplerinin yazılı bilgi taleplerini yanıtlamak;
- Genel Kurul toplantısının yürürlükteki mevzuata, esas sözleşmeye ve diğer şirket içi düzenlemelere uygun olarak yapılmasını sağlamak;
- Genel Kurul toplantısında, pay sahiplerinin yararlanabileceği dokümanların şirketin diğer birimleri ile iletişime geçerek hazırlanmasını sağlamak;
- Oylama sonuçlarının kaydının tutulmasını sonuçlarla ilgili raporların pay sahiplerine yollanmasını sağlamak;
- Mevzuat ve şirketin bilgilendirme politikası dahil, kamuyu aydınlatma ile ilgili her türlü hususu izlemek

3. Pay Sahiplerinin Bilgi Edinme Haklarının Kullanımı

Pay sahiplerinin bilgi alma ve inceleme hakkının kullanımında ana prensip pay sahipleri arasında ayırım yapılmamasıdır. 2010 yılı içerisinde pay sahiplerinin şirketimizden bilgi talebi olmamıştır. Tüm bilgi alma talepleri, ticari sır veya korunmaya değer bir şirket menfaati kapsamında olanlar dışında, pay sahipleri arasında ayırım yapılmaksızın kamuya daha önce özel durum açıklamaları vasıtasıyla yapılan açıklamalar paralelinde cevaplanmaktadır. TTK ve SPK düzenlemelerinin gerekli kıldığı pay sahipliği haklarının kullanımını etkileyecek gelişmeler özel durum açıklamaları, gazete ilanları, posta ve www.liderfaktoring.com.tr web sitemiz vasıtası ile duyurulmaktadır. Özel denetçi atanması talebi şirket ana sözleşmesinde bireysel bir talep hakkı olarak tanımlanmamakla birlikte 2010 yılı içerisinde pay sahiplerinden bu yönde bir talep gelmemiştir

4. Genel Kurul Bilgileri

Şirket ana sözleşmesine göre olağan ve olağanüstü genel kurul toplantılarında karar nisabı T.T.K'nun hükümlerine tabidir. Raporun yayımı tarihi itibarıyla Yönetim Kurulumuzun, şirketimizin 2010 yılı Olağan Genel Kurulunun yapılmasına ilişkin bir kararı mevcut değildir.

Genel kurul toplantısı öncesi Şirket faaliyet raporu, şirket merkezinde genel kuruldan önce ortakların bilgisine açık bulundurulur. Genel kurul toplantısında, gündemde yer alan konular tarafsız ve ayrıntılı bir şekilde, açık ve anlaşılabilir bir yöntemle aktarılır; pay sahiplerine eşit şartlar altında düşüncelerini açıklama ve soru sorma imkânı verilir ve sağlıklı bir tartışma ortamı yaratılır. Genel kurul tutanakları Şirket merkezinde ve www.liderfaktoring.com.tr adresli web sitemizde pay sahiplerine sürekli açık tutulmaktadır.

5. Oy Hakları ve Azınlık Hakları

- Şirket ana sözleşmesine göre, Yönetim Kurulu ve Denetim Kurulu üyelerinin yarısından bir fazlasının A grubu pay sahiplerinden veya A Grubu pay sahiplerinin göstereceği adaylar arasından seçilmesi, her halükarda en az bir Yönetim Kurulu ve bir Denetim Kurulu üyesinin C grubu pay sahipleri veya C grubu pay sahiplerinin göstereceği adaylar arasında seçilmesi dışında oy hakkında imtiyaz bulunmamaktadır.
- Şirketle hâkimiyet ilişkisini de getirmesi kaydıyla, karşılıklı iştirak içinde olunan şirketler bulunmamaktadır.
- Azınlık payları yönetimde temsil edilmektedir.
- Şirket, birikimli oy kullanma yöntemine yer vermemektedir.

6. Kar Dağıtım Politikası ve Kar Dağıtım Zamanı

Kar payında herhangi bir imtiyaz bulunmamaktadır. Şirket'in kar dağıtım konusundaki genel politikası ekonomik ortam ve şirketin finansal pozisyonunun elverdiği ölçüde kar dağıtımını en yüksek tutarlara çıkarmak yönündedir. Kar payı avansına ilişkin olarak Şirketin ana sözleşmesinde hüküm mevcuttur. Avans verilmesine ilişkin yetkinin kullanımı yönetim kurulu tarafından mevcut mevzuat ve ekonomik ortam çerçevesinde değerlendirilir. Kar dağıtım yöntem ve süreçleri Türk Ticaret Kanunu, Sermaye Piyasası Kurulu düzenlemeleri ve Şirket ana sözleşmesinde yer alan hükümlerle belirlenmiştir. Belirlenen kar dağıtım politikası paralelinde her faaliyet döneminde yönetim kurulu tarafından konuya ilişkin karara varılmasının akabinde özel durum açıklaması vasıtasıyla kamuoyuna duyuru yapılır. Yönetim kurulunun kar dağıtım tutarına ilişkin kararı genel kurulun onayına sunulur ve onaylanan temettü tutarının pay sahiplerine dağıtımını genel kurul toplantısında, SPK'nın Seri IV No.27 Tebliği çerçevesinde, belirlenen süre içerisinde yapılır.

7. Payların Devri

Şirket ana sözleşmesinde pay devirlerini düzenleyen hükümler madde 8 de yer almaktadır.

Madde 8 payların devrini a) Kanuni Sınırlamalar, b) Diğer Sınırlamalar başlıkları altında değerlendirmektedir.

İlgili sınırlamalar şu şekildedir:

a. Kanuni Sınırlamalar:

- Bir kişinin, şirket sermayesindeki payının %10 u aşması veya şirket kontrolünün el değiştirmesi sonucunu doğuran pay devirleri Bankacılık Düzenleme ve Denetleme Kurumunun iznine tabidir.
- Pay defterine kaydedilen hisse devirlerinin izne tabi olmaları bile bir ay içerisinde Bankacılık Düzenleme ve Denetleme Kurumuna bildirilmesi zorunludur.
- Şirket sermayesinde yüzde 10 (on) ve üzeri paya sahip olan tüzel kişiliklerin kontrolünün el değiştirmesi sonucunu doğuran hisse devirleri Bankacılık Düzenleme ve Denetleme Kurumunun iznine tabidir.
- İzne tabi hisse devirlerinde hisse devralacakların kurucularda aranan nitelikleri taşımaları şarttır. Hisse devralacakların kurucularda aranan nitelikleri taşıdıklarını tevsik edici belgelerin Bankacılık Düzenleme ve Denetleme Kurumuna tevdi edilmesi zorunludur.
- İzne tabi olup, izin alınmadan yapılan hisse devirleri pay defterine kaydolunamaz. Bu hükme aykırı olarak pay defterine yapılan kayıtlar hükümsüzdür.

b. Devre İlişkin Diğer Sınırlandırmalar:

Aşağıda açıklandığı üzere, mevcut Hissedarların birbirlerine hisse satış ve devirleri hariç olacak şekilde ve sadece %1,1 ve üzerindeki paya sahip Hissedarlara uygulanmak üzere; herhangi bir Hissedar, Hisselerden hiçbirisini, diğer tüm Hissedarlara önceden rüçhan hakkı tanımayarak kendisine önerilen fiyattan az olmamak üzere ve diğer Hissedarlara mevcut hisseleriyle orantılı miktarda satmayı önermeden satamaz, devir ve temlik edemez veya diğer bir şekilde elden çıkaramaz. Herhangi bir Hissedar, kendisine tanınan rüçhan hakkını kullanmaktan yazılı olmak suretiyle feragat edebilir. Yukarıda madde 7.1'de belirtilen hususlar saklı kalmak suretiyle, herhangi bir Hissedar ile onun bağlı şirketi veya söz konusu Hissedarın iki bağlı şirketi arasındaki devirler devre ilişkin sınırlamaya tabi değildir. Mevcut hissedarların birbirleri arasındaki ve birinci derece hisismlarına yapacakları hisse devirleri herhangi bir sınırlandırmaya tabi değildir.

Hissedarlar hisselerini, diğer bir Hissedara veya onun lehine rehnemek dışında üçüncü kişilere rehnedemezler.

8. Şirket Bilgilendirme Politikası

Şirket Kurumsal Yönetim İlkeleri II. Bölüm madde 1.2.2.'de belirtildiği şekilde şirket bilgilendirme politikası oluşturulmuştur. Ayrıca tüm pay sahipleri ve menfaat sahiplerini SPK'nun Seri:VIII, No.54 sayılı Özel Durumların Kamuya Açıklanmasına İlişkin Esaslar Tebliği çerçevesinde İMKB portalı olan www.kap.gov.tr vasıtası ile bilgilendirmektedir. Bilgilendirme süreci, Burak TEMİZ tarafından koordineli olarak açıklamadan yararlanacak kişi ve kuruluşların karar verebilmelerine yardımcı olacak şekilde, zamanında, doğru, eksiksiz, anlaşılabilir, yorumlanabilir, düşük maliyetle eşit olarak kolay erişilebilir bir biçimde yürütülmektedir. Şirket'in 3'er aylık dönemlerde hazırlanan mali tabloları ve tamamlayıcı dipnotlar SPK'nun düzenlemeleri uyarınca (zorunlu dönemlerde bağımsız denetimden geçtikten sonra) kamuoyuna duyurulur. Duyurular ayrıca Şirketimizin internet sitesi www.liderfaktoring.com.tr'da yayınlanır.

9. Özel Durum Açıklamaları

2010 yılında SPK düzenlemeleri uyarınca 5 adet özel durum açıklaması yapılmıştır. Şirketimiz bütün özel durum açıklamalarını zamanında gerçekleştirmiştir.

10.Şirket İnternet Sitesi ve İçeriği

Şirketimiz internet sitesi www.liderfaktoring.com.tr adresinde hizmet vermekte olup internet sitesinde SPK Kurumsal Yönetim İlkeleri II. Bölüm madde 1.11.5'te sayılan bilgilerin büyük bir kısmına yer verilmiştir.

11. Gerçek Kişi Nihai Hâkim Pay Sahibi/Sahiplerinin Açıklanması

Şirketin gerçek kişi nihai hâkim pay sahipleri dolaylı ve karşılıklı iştirak ilişkilerinden arındırılmak suretiyle, www.liderfaktoring.com.tr internet sitemiz vasıtasıyla kamuya açıklanmıştır.

12. İçsel Bilgiye Erişimi Olan Kişilerin Kamuya Duyurulması

İçsel bilgiye erişimi olan kişilerin listesi aşağıda belirtilmektedir.

Yönetim Kurulu üyeleri: Yuda ELENKAVE, Nedim MENDA, Jak SUCAZ, Markus NIEMEIER, Can GÜNEY, Ayşe BAYOĞLU, İbrahim BETİL

Denetçiler: Baki ÇETİN, Bekir ÇETİN, Murat DÜMDÜZ, Enver BİLİCİ, Seda BİLİCİ

Şirket Çalışanları: Uğur MARABA, Çiğdem KABA, Kayhan GÖFER, Hatice TOMRUK, Sven Atakan SEVİM, Zafer CANTÜRK, Turgut ŞEN, Burak TEMİZ, Bağımsız Denetim Firmasının, Derecelendirme Şirketinin ilgili çalışanları

13. Menfaat Sahiplerinin Bilgilendirilmesi

Şirket ile ilgili menfaat sahipleri kendilerini ilgilendiren konularda özel durum açıklamalarıyla ya da internet sitesi vasıtasıyla bilgilendirilmektedirler.

14. Menfaat Sahiplerinin Yönetime Katılımı

Menfaat sahiplerinin yönetime katılımı konusunda şirketimizde herhangi bir çalışma yapılmamaktadır.

Şirket yönetim kurulu genel kurul tarafından seçilmekte olup şirket yöneticileri profesyonel yöneticiler arasından seçilmektedir.

15. İnsan Kaynakları Politikası

Şirketimizin İnsan Kaynakları Politikası oluşturulmuştur. İnsan Kaynakları Politikamızın ana hatlarını bilgiye, deneyime, etik kurallara bağlılığa, profesyonelliğe, şirket stratejisinin, vizyonunun ve misyonunun benimsenmesine verilen önem oluşturmaktadır. Şirketimiz çalışanlarımızın kişisel gelişimlerini ve eğitimlerini had safhada önemsemektedir. Bütün çalışanlarımız kendilerini güçlü bir takımın üyeleri olarak görmektedirler.

Şirketimizde İnsan Kaynakları Birimi Genel Müdür Yardımcılığı seviyesinde bulunmaktadır. Şirketimizde çalışanlar ile ilişkilerin yürütülmesinden Temsilcilikler ve İK'dan Sorumlu Genel Müdür Yardımcısı sorumludur.

Çalışanlarımızdan özellikle ayrımcılık konusunda herhangi bir şikâyet gelmemiştir.

16. Müşteri ve Tedarikçilerle İlişkiler Hakkında Bilgiler

Lider Factoring Hizmetleri A.Ş. liderlik politikası benimseyen bir yönetim anlayışı ile faaliyetlerini planlamaktadır. Verdiğimiz tüm hizmet çalışanlarımızın tamamı tarafından en iyi şekilde yerine getirilir. Sürekli gelişim ve iyileştirme için de kalite artırıcı faaliyetlere devam edilir. İlkemiz, müşterilerimizin ihtiyaçlarını karşılamak için ürün ve hizmetlerimizin sürekli iyileştirilmesidir.

Her türlü factoring hizmetimizin rakiplerimizden daha iyi olması yönetimce esas olarak benimsenmiş olup sektörde en iyi yere gelmek için azami gayret gösterilmektedir. Bu yönde kalite hedefleri belirlenmiştir.

Şirketimiz 2010 yılında hedeflerin yakalanması hususunda başarılı olmuştur. 2011 yılında müşteri memnuniyeti artarak devam edecektir.

17. Sosyal Sorumluluk

Çevreye verilen zararlardan dolayı şirketimiz aleyhine açılan dava bulunmamaktadır.

18. Yönetim Kurulunun Yapısı, Oluşumu ve Bağımsız Üyeler

Şirketimizde icracı olmayan Yönetim Kurulu üyelerimiz, Yuda ELENKAVE (Yönetim Kurulu Başkanı), Jak SUCAZ (Yönetim Kurulu Başkan Yardımcısı), Markus NIEMEIER (Yönetim Kurulu Üyesi)'dir.

Jak SUCAZ aynı zamanda Denetimden Sorumlu Komite üyesidir. Nedim MENDA (Kredi Komitesi Üyesi) ve Can GÜNEY (Genel Müdür) İcracı Yönetim Kurulu üyemizdir.

İbrahim BETİL (Yönetim Kurulu Üyesi) bağımsız üye olarak Yönetim Kurulunda bulunmamaktadır.

Yönetim Kurulu üyelerinin TTK'nun 334 ve 335inci maddelerinde belirtilen faaliyetleri yerine getirmeleri

Genel Kurul onayına bağlıdır. Bahsi geçen faaliyetler haricinde yönetim kurulu üyelerinin faaliyetlerine ilişkin herhangi bir kısıtlama mevcut değildir.

19. Yönetim Kurulu Üyelerinin Nitelikleri

Şirketin yönetim kurulu üye seçiminde aranan asgari nitelikler SPK Kurumsal Yönetim İlkeleri IV. Bölümünün 3.1.1, 3.1.2 ve 3.1.5. maddelerinde yer alan niteliklerle örtüşmektedir. Şirketin yönetim kurulu üye seçiminde söz konusu ilkelerin ilgili maddelerinin esas alınacağı şirketin ana sözleşmesinde yer almamaktadır.

Şirket bünyesinde Nedim MENDA başkanlığında, Nedim MENDA, Ayşe BAYOĞLU ve Burak TEMİZ'den müteşekkil bir Kurumsal Yönetim Komitesi oluşturulmuştur.

20. Şirketin Misyonu ve Vizyonu ile Stratejik Hedefleri

Yönetim Kurulumuz, şirketimizin misyonunu/vizyonunu ve değerlerini belirlemiş olup bunlar internet sitemiz aracılığıyla kamuya açıklanmıştır. Yönetim Kurulumuz tarafından belirlenen misyon/vizyonumuz ve değerlerimiz aşağıda belirtilmektedir.

Misyonumuz

Lider Factoring, gerek yurtiçi gerek ihracat factoring müşterilerinin ihtiyaçlarını en hızlı ve en verimli şekilde karşılayarak azami müşteri memnuniyeti sağlamak; müşterilerimiz, çalışanlarımız ve hissedarlarımız için sürekli değer yaratmak ve Türkiye'de factoring işleminin uygulanmasına öncülük etmektir.

Vizyonumuz

Müşterisi ve çalışanıyla birlikte en yüksek katma değeri yaratıp paylaşarak Türkiye'nin ilk üç factoring kuruluşu arasında yer almaktır.

Şirket Değerleri

- Ahlaki ve mesleki kurallara bağlılık
- Müşteri Memnuniyeti
- Bilgi ve yaratıcılığa dayalı hizmet
- Hızlı ve etkin karar alma ve uygulama
- Karşılıklı güvene dayalı açık iletişim
- Bu değerlere bağlı, başarıya odaklanmış, takım ruhuna sahip çalışanlar

Yönetim Kurulu şirket performansını aylık toplantılarda değerlendirerek şirketin hedefine ulaşma derecesini, faaliyetlerini ve performansını gözden geçirmektedir.

21. Risk Yönetim ve İç Kontrol Mekanizması

Yönetim Kurulumuz bir risk yönetim ve iç kontrol mekanizması oluşturmuştur. Bu yönde, Risk Yönetim ve İç Kontrol Bölümü oluşturulmuş, bölüm müdürü atanmıştır. Bölüm faaliyetlerini Yönetim Kuruluna bağlı olarak gerçekleştirmektedir.

22. Yönetim Kurulu Üyeleri ile Yöneticilerin Yetki ve Sorumlulukları

Yönetim Kurulu üyeleri ile Yöneticiler faaliyetlerini eşitlikçi, şeffaf, hesap verebilir ve sorumlu bir şekilde yürütür. Bunun sağlanabilmesi adına TTK'nın amir hükümleri geçerli olmakla beraber yönetim kurulu yetki ve sorumluluklarının esasları şirket ana sözleşmesinde madde 16, madde 17 ve madde 18 de düzenlenmiştir.

İlgili maddeleri de içerir güncel şirket ana sözleşmesi www.liderfaktoring.com.tr adresinde pay sahipleri ve yatırımcıların bilgisine sunulmaktadır.

23. Yönetim Kurulunun Faaliyet Esasları

Yönetim Kurulu toplantılarının gündemi toplantıdan önce şirketin ihtiyaçları doğrultusunda ya da yönetim kurulu üyelerinin talepleri doğrultusunda belirlenmektedir. Yönetim Kurulu toplantıları için belirli bir periyod belirlenmemiş olup Yönetim Kurulumuz gerekli durumlarda toplanmaktadır. 2010 içerisinde Yönetim Kurulumuz 38 defa toplanmıştır. Toplantılar şirket merkezinde, Yönetim Kurulu üyelerinin toplantı tarihi ve gündemi konusunda önceden yazılı ya da sözlü olarak bilgilendirilmeleri suretiyle yapılmaktadır. Yönetim Kurulunun sekreteryaya işlemleri Mali İşler bölümü tarafından yürütülmektedir. 2010 yılı içerisinde bütün kararlar oy birliği ile alınmış olup üyelerden farklı görüşler gelmemiştir.

SPK Kurumsal Yönetim İlkeleri'nin IV. Bölümü'nün 2.17.4'üncü maddesinde yer alan konularda Yönetim Kurulu üyelerimiz 2010 yılında yapılan toplantılara fiilen katılmışlardır. Dönem içinde yapılan toplantılarda karar zaptına geçirilmesini gerektirecek ve herhangi bir yönetim kurulu üyesi tarafından yönetilen soru olmamıştır.

Yönetim kurulu üyelerine ağırlıklı oy hakkı ve/veya olumsuz veto hakkı tanınmamıştır.

24. Şirketle Muamele Yapma ve Rekabet Yasağı

Dönem içerisinde yönetim kurulu üyelerinden herhangi biri, kendi veya başkası namına bizzat ve dolayısıyla Şirketle Şirket konusuna giren herhangi bir ticari muamele yapmamıştır.

25. Etik Kurallar

Yönetim Kurulu tarafından şirket ve çalışanları için etik kurallar oluşturulmuştur. Bu kurallar şirket çalışanlarına açıklanmış olup bilgilendirme politikası çerçevesinde internet sitesi vasıtasıyla kamuya açıklanmıştır.

26. Yönetim Kurulunda Oluşturulan Komitelerin Sayı, Yapı ve Bağımsızlığı

Şirket bünyesinde Yatırımcı İlişkileri, Kamuyu Aydınlatma, Kurumsal Yönetim ve İç Denetim ve Finansal Kontrol komiteleri oluşturulmuştur.

Komitelerin görev ve yetkileri ile 2010 yılı faaliyetleri:

1. Yatırımcı İlişkileri Komitesi

Yatırımcı ilişkileri komitesi düzenli olarak her ayın 2. Salı günü toplanmaktadır. Toplantılarda Kamuyu Aydınlatma Komitesi tarafından yapılmış olan duyurular ve varsa diğer gelişmeler hakkında hazırlanan dosyalar tetkik edilmekte, aylık finansalları da içerecek şekilde nihai gönderim paketleri haline getirilmektedir. Gönderim paketleri temel olarak son bir ay içerisinde şirket bünyesinde meydana gelen değişim/gelişimler, bütçe gerçekleştirmeleri, bir sonraki ay planları ile aylık/kümülatif finansal sonuçları (management reports) içermektedir.

Paketler, e-posta yolu ile şirket yatırımcılarına düzenli olarak gönderilmektedir.

2. Kamuyu Aydınlatma Komitesi (İfşa Komitesi)

Düzenli olarak ayda 1 kez toplanmakta ve Yatırımcı İlişkileri Komitesi tarafından, şirket yatırımcılarına gönderilecek olan paketin ana taslağını hazırlamaktadır. Ayrıca, SPK Seri:VIII, No:54 "Özel Durumların Kamuya Açıklanmasına İlişkin Esaslar Tebliği" ile belirlenmiş olan özel durumların gerçekleşmesi durumunda konuyla ilgili özel durum açıklamaları İMKB'ye gönderimi öncesinde toplantı yapılmaktadır.

3. Kurumsal Yönetim Komitesi

Yılda 2 (iki) kez toplanmaktadır. İlki yıllık olağan genel kurul öncesinde, geçmiş yılın değerlendirilmesi alınacak ilave tedbir/önlem/geliştirmeler hakkında olup, bu toplantı sonuçları tavsiye olarak Genel Kurul bilgisine sunulmaktadır.

İkinci toplantı, gerek duyulması halinde hemen, gereklilik olmaması halinde prensip olarak Temmuz ayı 3. Haftası içerisinde olup, Genel Kurul sonrasında alınmış ilave tedbir/geliştirmelerin izlenmesi ve değerlendirilmesi amaçlanmaktadır.

4. İç Denetim ve Finansal Kontrol Komitesi

- a. Yıllık Toplantı: Temsilcilikler ve Genel Müdürlük departmanları denetim programlarının oluşturulması ve takvime bağlanarak Yönetim Kurulu bilgi/onayına sunulmaktadır.
- b. Yarı Yıl toplantısı: her 6 (altı) aylık süreç sonunda yapılacak olan Tam Kapsamlı Bağımsız Denetim (full scope audit) kapsamında şirket mali verilerinin ve faaliyet sonuçlarının değerlendirilmesi ve sonuçların bağımsız denetim raporu ile birlikte Yönetim Kurulu bilgisine sunulmak üzere raporlanmasını içerir.
- c. Çeyrek Dönem toplantısı: 3 ve 9. Ay sonlarında yapılacak olan Sınırlı Bağımsız Denetim (Limited Review) kapsamında şirket mali verilerinin ve faaliyet sonuçlarının değerlendirilmesi ve sonuçların bağımsız denetim raporu ile birlikte Yönetim Kurulu bilgisine sunulmak üzere raporlanmasını içerir.
- d. Yönetim Kurulu talimatları doğrultusunda yapılan özel denetimler öncesinde planlama ve denetim sonrasında Yönetim Kurulu'nu bilgilendirme toplantıları

Yönetim kurulunda bağımsız üye sayısının 1 olması sebebiyle her bir komite bazında komite başkanları bağımsız yönetim kurulu üyeleri arasından seçilememektedir. Diğer taraftan, komitelerin iki üyeden oluşması halinde her ikisi, ikiden fazla üyesinin bulunması halinde üyelerin çoğunluğu icrada görevli olmayan üyelerden oluşabilir. Bir yönetim kurulu üyesi şirketin ihtiyaçları doğrultusunda birden fazla komitede görev alabilir.

Yukarıda belirtilen prensiplerin birine ya da birkaçına uyulmaması sebebiyle herhangi bir çıkar çatışması olmamıştır.

27. Yönetim Kuruluna Sağlanan Mali Haklar

Şirketimiz, Yönetim Kurulu üyelerine ücret ödemeleri dışında herhangi bir ad altında ödeme yapmamaktadır.

Şirketimiz ile yönetim kurulu üyelerimiz arasında dolaylı ya da doğrudan herhangi bir borç/alacak ilişkisi ya da kredi ilişkisi bulunmamaktadır.

Saygılarımızla,

LİDER FAKTORİNG HİZMETLERİ A.Ş.

**Lider Faktoring Hizmetleri
Anonim Őirketi**

31 Aralık 2010 Tarihinde Sona Eren
Hesap Dönemine Ait
Finansal Tablolar ve
Bağımsız Denetim Raporu

Akis Bağımsız Denetim ve Serbest
Muhasebeci Mali Müşavirlik Anonim Őirketi

11 Mart 2011

*Bu rapor, 2 sayfa bağımsız denetim raporu ve 42 sayfa finansal
tablolar ve tamamlayıcı notlarından oluşmaktadır.*

Lider Faktoring Hizmetleri Anonim Őirketi

İçindekiler:

Bağımsız Denetim Raporu

Bilanço

Nazım hesaplar tablosu

Gelir tablosu

Özkaynaklarda muhasebeleştirilen gelir gider kalemlerine
ilişkin tablo

Özkaynak deęişim tablosu

Nakit akış tablosu

Kar dağıtım tablosu

Finansal tabloları tamamlayıcı notlar

BAĞIMSIZ DENETİM RAPORU

Lider Faktoring Hizmetleri Anonim Şirketi
Yönetim Kurulu'na,

Giriş:

Lider Faktoring Hizmetleri Anonim Şirketi'nin ("Şirket") 31 Aralık 2010 tarihi itibarıyla hazırlanan bilançosu ile aynı tarihte sona eren hesap dönemine ait gelir tablosu, özkaynak değişim tablosu, nakit akış tablosu ve önemli muhasebe politikaları ile diğer açıklayıcı notların bir özetini denetlemiş bulunuyoruz.

Şirket Yönetim Kurulunun Sorumluluğuna İlişkin Açıklama:

Şirket Yönetim Kurulu, rapor konusu finansal tabloların 17 Mayıs 2007 tarih ve 26525 sayılı Resmi Gazete'de yayımlanan Finansal Kiralama, Faktoring ve Finansman Şirketlerince Uygulanacak Tekdüzen Hesap Planı ve İzahnamesi ile Kamuya Açıklanacak Finansal Tablolarının Biçim ve İçeriği Hakkında Tebliğ'e, Türkiye Muhasebe Standartları ile Türkiye Finansal Raporlama Standartları'na ve Bankacılık Düzenleme ve Denetleme Kurumu ("BDDK") tarafından muhasebe ve finansal raporlama esaslarına ilişkin yayımlanan diğer yönetmelik, açıklama ve genelgelere uygun olarak ve hata ya da suistimal dolayısıyla önemlilik arz eden ölçüde yanlış bilgi içermeyecek şekilde hazırlanmasını ve sunulmasını sağlayacak bir iç kontrol sistemi oluşturulması, uygun muhasebe politikalarının seçilmesi ve uygulanmasından sorumludur.

Yetkili Denetim Kuruluşunun Sorumluluğuna İlişkin Açıklama:

Bağımsız denetimi yapan kuruluş olarak üzerimize düşen sorumluluk, denetlenen finansal tablolar üzerinde görüş bildirmektir. Bağımsız denetimimiz, 1 Kasım 2006 tarihli ve 26333 sayılı Resmi Gazete'de yayımlanan Bankalarda Bağımsız Denetim Gerçekleştirecek Kuruluşların Yetkilendirilmesi ve Faaliyetleri Hakkında Yönetmelik ve uluslararası denetim standartlarına uyumlu olarak gerçekleştirilmiştir. Finansal tabloların önemlilik arz edecek ölçüde bir hata içermediğine ilişkin makul güvence sağlayacak şekilde bağımsız denetim planlanmış ve gerçekleştirilmiştir. Bağımsız denetimde; finansal tablolarda yer alan tutarlar ve finansal tablo açıklama ve dipnotları hakkında denetim kanıtı toplamaya yönelik denetim teknikleri uygulanmış; bu teknikler istihdam ettiğimiz bağımsız denetçilerin inisiyatifine bırakılmış, ancak, duruma uygun denetim teknikleri, finansal tabloların hazırlanması ve sunumu sürecindeki iç kontrollerin etkinliği dikkate alınarak ve uygulanan muhasebe politikalarının uygunluğu değerlendirilerek belirlenmiştir. Ancak, amacımız iç kontrol sisteminin etkinliği hakkında görüş vermek değil, bağımsız denetim tekniklerini koşullara uygun olarak tasarlamak amacıyla, Şirket yönetimi tarafından hazırlanan finansal tablolar ile iç kontrol sistemi arasındaki ilişkiyi ortaya koymaktır. Aşağıda belirtilen bağımsız denetim görüşünün oluşturulması için yeterli ve uygun denetim kanıtı sağlanmıştır.

Bağımsız Denetçi Görüşü:

Görüşümüze göre, ilişikteki finansal tablolar, bütün önemli taraflarıyla, Lider Faktoring Hizmetleri Anonim Şirketi'nin 31 Aralık 2010 tarihi itibarıyla finansal durumunu ve aynı tarihte sona eren hesap dönemine ait faaliyet sonuçları ile nakit akımlarını BDDK tarafından muhasebe ve finansal raporlama esaslarına ilişkin olarak yayımlanan yönetmelik, tebliğ, açıklama ve genelgelere (Not 2) uygun olarak doğru bir biçimde yansıtmaktadır.

İstanbul,
11 Mart 2011

Akis Bağımsız Denetim ve Serbest Muhasebeci Mali Müşavirlik Anonim Şirketi



Orhan Akova, SMMM
Sorumlu Ortak, Başdenetçi

LİDER FAKTORİNG HİZMETLERİ AŞ
31 ARALIK 2010 TARİHİ İTİBARIYLA BİLANÇO

(Tutarlar Türk Lirası ("TL") olarak ifade edilmiştir.)

AKTİF KALEMLER	Notlar	Bağımsız Denetimden Geçmiş 31 Aralık 2010			Bağımsız Denetimden Geçmiş 31 Aralık 2009		
		TP	YP	Toplam	TP	YP	Toplam
I. NAKİT DEĞERLER	3	3.883	-	3.883	4.585	-	4.585
II. GERÇEĞE UYGUN DEĞER FARKI K/Z'A YANSITILAN FV (Net)		-	-	-	-	-	-
2.1 Alım Satım Amaçlı Finansal Varlıklar		-	-	-	-	-	-
2.2 Gerçeğe Uygun Değer Farkı Kar/Zarara Yansıtılan Olarak Sınıflandırılan FV		-	-	-	-	-	-
2.3 Alım Satım Amaçlı Türev Finansal Varlıklar		-	-	-	-	-	-
III. BANKALAR	4	385.393	20.162	405.555	1.592.663	800.125	2.392.788
IV. TERS REPO İŞLEMLERİNDEN ALACAKLAR		-	-	-	-	-	-
V. SATILMAYA HAZIR FİNANSAL VARLIKLAR (Net)		-	-	-	-	-	-
VI. FAKTORİNG ALACAKLARI	5	357.982.911	-	357.982.911	292.849.772	-	292.849.772
6.1 İskontolu Faktoring Alacakları		357.982.911	-	357.982.911	292.849.772	-	292.849.772
6.1.1 Yurt İçi		364.673.394	-	364.673.394	300.465.263	-	300.465.263
6.1.2 Yurt Dışı		-	-	-	-	-	-
6.1.3 Kazanılmamış Gelirler (-)		(6.690.483)	-	(6.690.483)	(7.615.491)	-	(7.615.491)
6.2 Diğer Faktoring Alacakları		-	-	-	-	-	-
6.2.1 Yurt İçi		-	-	-	-	-	-
6.2.2 Yurt Dışı		-	-	-	-	-	-
VII. TAKİPTEKİ ALACAKLAR	6	-	-	-	-	-	-
7.1 Takipteki Faktoring Alacakları		9.750.289	-	9.750.289	10.605.146	-	10.605.146
7.2 Özel karşılıklar (-)		(9.750.289)	-	(9.750.289)	(10.605.146)	-	(10.605.146)
VIII. RİSKTEN KORUNMA AMAÇLI TÜREV FİNANSAL VARLIKLAR		-	-	-	-	-	-
8.1 Gerçeğe Uygun Değer Riskinden Korunma Amaçlılar		-	-	-	-	-	-
8.2 Nakit Akış Riskinden Korunma Amaçlılar		-	-	-	-	-	-
8.3 Yurtdışındaki Net Yatırım Riskinden Korunma Amaçlılar		-	-	-	-	-	-
IX. BAĞLI ORTAKLIKLAR (Net)		-	-	-	-	-	-
X. İŞTİRAKLER (Net)		-	-	-	-	-	-
XI. İŞ ORTAKLIKLARI (Net)		-	-	-	-	-	-
XII. MADDİ DURAN VARLIKLAR (Net)	7	11.780.588	-	11.780.588	10.877.710	-	10.877.710
XIII. MADDİ OLMAYAN DURAN VARLIKLAR (Net)	8	112.231	-	112.231	128.339	-	128.339
14.1 Şerefiye		-	-	-	-	-	-
14.2 Diğer		112.231	-	112.231	128.339	-	128.339
XV. ERTELENMİŞ VERGİ VARLIĞI		-	-	-	-	-	-
XVI. SATIŞ AMAÇLI ELDE TUTULAN VE DURDURULAN FAALİYETLERE İLİŞKİN VARLIKLAR (Net)		-	-	-	-	-	-
16.1 Satış Amaçlı		-	-	-	-	-	-
16.2 Durdurulan Faaliyetlere İlişkin		-	-	-	-	-	-
XVII. DİĞER AKTİFLER	10	616.024	-	616.024	734.047	-	734.047
AKTİF TOPLAMI		370.881.030	20.162	370.901.192	306.187.116	800.125	306.987.241

LİDER FAKTORİNG HİZMETLERİ AŞ

31 ARALIK 2010 TARİHİ İTİBARIYLA BİLANÇO

(Tutarlar Türk Lirası ("TL") olarak ifade edilmiştir.)

PASİF KALEMLER	Notlar	Bağımsız Denetimden Geçmiş			Bağımsız Denetimden Geçmiş		
		31 Aralık 2010			31 Aralık 2009		
		TP	YP	Toplam	TP	YP	Toplam
I. ALIM SATIM AMAÇLI TÜREV FİNANSAL YÜKÜMLÜLÜKLER		-	-	-	-	-	-
II. ALINAN KREDİLER	11	260.177.001	1.914.569	262.091.570	249.266.835	2.500.941	251.767.776
III. FAKTORİNG BORÇLARI	5	207.693	-	207.693	678.082	-	678.082
IV. İHRAÇ EDİLEN MENKUL KIYMETLER (Net)	12	47.465.405	-	47.465.405	-	-	-
4.1 Bonolar		-	-	-	-	-	-
4.2 Varlığa Dayalı Menkul Kıymetler		-	-	-	-	-	-
4.3 Tahviller		47.465.405	-	47.465.405	-	-	-
V. MUHTELİF BORÇLAR	13	151.741	-	151.741	146.711	-	146.711
VI. DİĞER YABANCI KAYNAKLAR		-	-	-	-	-	-
VII. RİSKTEN KORUNMA AMAÇLI TÜREV FİNANSAL YÜKÜMLÜLÜKLER		-	-	-	-	-	-
7.1 Gerçeğe Uygun Değer Riskinden Korunma Amaçlılar		-	-	-	-	-	-
7.2 Nakit Akış Riskinden Korunma Amaçlılar		-	-	-	-	-	-
7.3 Yurtdışındaki Net Yatırım Riskinden Korunma Amaçlılar		-	-	-	-	-	-
VIII. ÖDENECEK VERGİ VE YÜKÜMLÜLÜKLER	14	1.348.105	-	1.348.105	1.350.990	-	1.350.990
IX. BORÇ VE GİDER KARŞILIKLARI	15	911.348	-	911.348	630.208	-	630.208
9.1 Yeniden Yapılanma Karşılığı		-	-	-	-	-	-
9.2 Çalışan Hakları Yükümlülüğü Karşılığı		911.348	-	911.348	630.208	-	630.208
9.3 Diğer Karşılıklar		-	-	-	-	-	-
X. ERTELENMİŞ VERGİ BORCU	9	265.290	-	265.290	382.753	-	382.753
XI. SATIŞ AMAÇLI ELDE TUTULAN VE DURDURULAN (Net)		-	-	-	-	-	-
11.1 Satış Amaçlı		-	-	-	-	-	-
11.2 Durdurulan Faaliyetlere İlişkin		-	-	-	-	-	-
XII. SERMAYE BENZERİ KREDİLER		-	-	-	-	-	-
XIII. ÖZKAYNAKLAR	16	58.460.040	-	58.460.040	52.030.721	-	52.030.721
13.1 Ödenmiş Sermaye		30.000.000	-	30.000.000	30.000.000	-	30.000.000
13.2 Sermaye Yedekleri		6.466.575	-	6.466.575	5.450.790	-	5.450.790
13.2.1 Hisse Senedi İhraç Primleri		-	-	-	-	-	-
13.2.2 Hisse Senedi İptal Kârları		-	-	-	-	-	-
13.2.3 Menkul Değerler Değerleme Farkları		-	-	-	-	-	-
13.2.4 Maddi ve Maddi Olmayan Duran Varlıklar Yeniden Değerleme Farkları		6.466.575	-	6.466.575	5.450.790	-	5.450.790
13.2.5 İştirakler, Bağlı Ort. ve Birlikte Kontrol Edilen Ort. Bedelsiz Hisse Senetleri		-	-	-	-	-	-
13.2.6 Riskten Korunma Değerleme Farkları (Etkin kısım)		-	-	-	-	-	-
13.2.7 Satış Amaçlı Elde Tutulan ve Durdurulan Faaliyetlere İlişkin Duran Varlıkların Birikmiş Değerleme Farkları		-	-	-	-	-	-
13.2.8 Diğer Sermaye Yedekleri		-	-	-	-	-	-
13.3 Kâr Yedekleri		3.222.159	-	3.222.159	2.609.493	-	2.609.493
13.3.1 Yasal Yedekler		3.222.159	-	3.222.159	2.609.493	-	2.609.493
13.3.2 Statü Yedekleri		-	-	-	-	-	-
13.3.3 Olağanüstü Yedekler		-	-	-	-	-	-
13.3.4 Diğer Kâr Yedekleri		-	-	-	-	-	-
13.4 Kâr veya Zarar		18.771.306	-	18.771.306	13.970.438	-	13.970.438
13.4.1 Geçmiş Yıllar Kâr veya Zararı		13.357.772	-	13.357.772	304.627	-	304.627
13.4.2 Dönem Net Kâr veya Zararı		5.413.534	-	5.413.534	13.665.811	-	13.665.811
PASİF TOPLAMI		368.986.623	1.914.569	370.901.192	304.486.300	2.500.941	306.987.241

LİDER FAKTORİNG HİZMETLERİ AŞ
31 ARALIK 2010 TARİHİ İTİBARIYLA NAZIM HESAPLAR TABLOSU
(Tutarlar Türk Lirası (“TL”) olarak ifade edilmiştir.)

NAZIM HESAP KALEMLERİ	Notlar	Bağımsız Denetimden Geçmiş			Bağımsız Denetimden Geçmiş		
		31 Aralık 2010			31 Aralık 2009		
		TP	YP	Toplam	TP	YP	Toplam
I. RİSKİ ÜSTLENİLEN FAKTORİNG İŞLEMLERİ		-	-	-	-	-	-
II. RİSKİ ÜSTLENİLMEYEN FAKTORİNG İŞLEMLERİ		-	-	-	-	-	-
III. ALINAN TEMİNATLAR	24,1	353.827.968	11.429.638	365.257.606	290.793.571	11.019.571	301.813.142
IV. VERİLEN TEMİNATLAR	24,2	51.600	-	51.600	39.600	-	39.600
V. TAAHHÜTLER		4.000.000	-	4.000.000	19.191.632	-	19.191.632
5.1 Cayılamaz Taahhütler	24,2	4.000.000	-	4.000.000	19.191.632	-	19.191.632
5.2 Cayılabilir Taahhütler		-	-	-	-	-	-
5.2.1 Kiralama Taahhütleri		-	-	-	-	-	-
5.2.1.1 Finansal Kiralama Taahhütleri		-	-	-	-	-	-
5.2.1.2 Faaliyet Kiralama Taahhütleri		-	-	-	-	-	-
5.2.2 Diğer Cayılabilir Taahhütler		-	-	-	-	-	-
VI. TÜREV FİNANSAL ARAÇLAR		-	-	-	-	-	-
6.1 Riskten Korunma Amaçlı Türev Finansal Araçlar		-	-	-	-	-	-
6.1.1 Gerçeğe Uygun Değer Riskinden Korunma Amaçlı İşlemler		-	-	-	-	-	-
6.1.2 Nakit Akış Riskinden Korunma Amaçlı İşlemler		-	-	-	-	-	-
6.1.3 Yurtdışındaki Net Yatırım Riskinden Korunma Amaçlı İşlemler		-	-	-	-	-	-
6.2 Alım Satım Amaçlı İşlemler		-	-	-	-	-	-
6.2.1 Vadeli Alım-Satım İşlemleri		-	-	-	-	-	-
6.2.2 Swap Alım Satım İşlemleri		-	-	-	-	-	-
6.2.3 Alım Satım Opsiyon İşlemleri		-	-	-	-	-	-
6.2.4 Futures Alım Satım İşlemleri		-	-	-	-	-	-
6.2.5 Diğer		-	-	-	-	-	-
VII. EMANET KIYMETLER		-	-	-	-	-	-
NAZIM HESAPLAR TOPLAMI		357.879.568	11.429.638	369.309.206	310.024.803	11.019.571	321.044.374

LİDER FAKTORİNG HİZMETLERİ AŞ
31 ARALIK 2010 TARİHİNDE SONA EREN HESAP DÖNEMİNE AİT
GELİR TABLOSU

(Tutarlar Türk Lirası (“TL”) olarak ifade edilmiştir.)

GELİR VE GİDER KALEMLERİ	Notlar	Bağımsız	Bağımsız
		Denetimden Geçmiş	Denetimden Geçmiş
		31 Aralık 2010	31 Aralık 2009
I. ESAS FAALİYET GELİRLERİ	17	57.140.445	67.678.471
FAKTORİNG GELİRLERİ			
1.1 Faktoring Alacaklarından Alınan Faizler		38.232.024	51.407.966
1.1.1 İskontolu		38.232.024	51.407.966
1.1.2 Diğer		-	-
1.2 Faktoring Alacaklarından Alınan Ücret ve Komisyonlar		18.908.421	16.270.505
1.2.1 İskontolu		18.908.421	16.270.505
1.2.2 Diğer		-	-
II. ESAS FAALİYET GİDERLERİ (-)	18	(18.582.173)	(16.689.239)
2.1 Personel Giderleri		(14.253.705)	(13.013.692)
2.2 Kıdem Tazminatı Karşılığı Gideri		(265.988)	(104.895)
2.3 Araştırma Geliştirme Giderleri		-	-
2.4 Genel İşletme Giderleri		(4.062.480)	(3.570.652)
2.5 Diğer		-	-
III. DİĞER FAALİYET GELİRLERİ	19	607.339	2.884.128
3.1 Bankalardan Alınan Faizler		36.493	312.896
3.2 Ters Repo İşlemlerinden Alınan Faizler		-	-
3.3 Menkul Değerlerden Alınan Faizler		-	-
3.3.1 Alın Satım Amaçlı Finansal Varlıklardan		-	-
3.3.2 Gerçeğe Uygun Değer Farkı Kar/Zarara Yansıtılan Olarak Sınıflandırılan FV		-	-
3.3.3 Satılmaya Hazır Finansal Varlıklardan		-	-
3.3.4 Vadeye Kadar Ekli Tutulacak Yatırımlardan		-	-
3.4 Temettü Gelirleri		-	-
3.5 Sermaye Piyasası İşlemleri Kârı		-	-
3.5.1 Türev Finansal İşlemlerden		-	-
3.5.2 Diğer		-	-
3.6 Kambiyo İşlemleri Kârı		485.539	2.472.011
3.7 Diğer		85.307	99.221
IV. FİNANSMAN GİDERLERİ (-)	20	(32.462.681)	(35.055.309)
4.1 Kullanılan Kredilere Verilen Faizler		(31.002.022)	(34.296.540)
4.2 Faktoring İşlemlerinden Borçlara Verilen Faizler		-	-
4.3 Finansal Kiralama Giderleri		-	-
4.4 İhraç Edilen Menkul Kıymetlere Verilen Faizler		-	-
4.5 Diğer Faiz Giderleri		-	-
4.6 Verilen Ücret ve Komisyonlar		(1.460.659)	(758.769)
V. TAKİPTEKİ ALACAKLARA İLİŞKİN ÖZEL KARŞILIKLAR (-)	21	704.451	1.130.452
VI. DİĞER FAALİYET GİDERLERİ (-)	22	(891.252)	(2.835.631)
6.1 Menkul Değerler Değer Düşüş Gideri		-	-
6.1.1 Gerçeğe Uygun Değer Farkı Kar/Zarara Yansıtılan Olarak Sınıflandırılan FV Değer Düşme Gideri		-	-
6.1.2 Satılmaya Hazır Finansal Varlıklardan		-	-
6.1.3 Vadeye Kadar Ekli Tutulacak Yatırımlardan		-	-
6.2 Duran Varlıklar Değer Düşüş Giderleri		(201.908)	(471.511)
6.2.1 Maddi Duran Varlık Değer Düşüş Giderleri		(201.908)	(471.511)
6.2.2 Satış Amaçlı Ekli Tutulan ve Durdurulan Faaliyetlere İlişkin Duran Varlıklar Değer Düşüş Giderleri		-	-
6.2.3 Şerefiye Değer Düşüş Gideri		-	-
6.2.4 Diğer Maddi Olmayan Duran Varlıklar Değer Düşüş Giderleri		-	-
6.2.5 İştirak, Bağlı Ortaklık ve İş Ortaklıkları Değer Düşüş Giderleri		-	-
6.3 Türev Finansal İşlemlerden Zarar		-	-
6.4 Kambiyo İşlemleri Zararı		(689.344)	(2.364.120)
6.5 Diğer		-	-
VII. NET FAALİYET K/Z (I+...+VI)		6.516.129	17.112.872
VIII. BİRLEŞME İŞLEMİ SONRASINDA GELİR OLARAK KAYDEDİLEN FAZLALIK TUTARI		-	-
IX. NET PARASAL POZİSYON KÂRI/ZARARI		-	-
X. SÜRDÜRÜLEN FAALİYETLER VERGİ ÖNCESİ K/Z (VII+VIII+IX)		6.516.129	17.112.872
XI. SÜRDÜRÜLEN FAALİYETLER VERGİ KARŞILIĞI (±)	9	(1.102.595)	(3.447.061)
11.1 Cari Vergi Karşılığı		(1.474.004)	(3.093.301)
11.2 Erteleilmiş Vergi Gider Etkisi (-)		-	(353.760)
11.3 Erteleilmiş Vergi Gelir Etkisi (+)		371.409	-
XII. SÜRDÜRÜLEN FAALİYETLER DÖNEM NET K/Z (X±XI)		5.413.534	13.665.811
XIII. DURDURULAN FAALİYETLERDEN GELİRLER		-	-
13.1 Satış Amaçlı Ekli Tutulan Duran Varlık Gelirleri		-	-
13.2 Bağlı Ortaklık, İştirak ve İş Ortaklıkları Satış Karları		-	-
13.3 Diğer Durdurulan Faaliyet Gelirleri		-	-
XIV. DURDURULAN FAALİYETLERDEN GİDERLER (-)		-	-
14.1 Satış Amaçlı Ekli Tutulan Duran Varlık Giderleri		-	-
14.2 Bağlı Ortaklık, İştirak ve İş Ortaklıkları Satış Zararları		-	-
14.3 Diğer Durdurulan Faaliyet Giderleri		-	-
XV. DURDURULAN FAALİYETLER VERGİ ÖNCESİ K/Z (XIII-XIV)		-	-
XVI. DURDURULAN FAALİYETLER VERGİ KARŞILIĞI (±)		-	-
16.1 Cari Vergi Karşılığı		-	-
16.2 Erteleilmiş Vergi Gider Etkisi (+)		-	-
16.3 Erteleilmiş Vergi Gelir Etkisi (-)		-	-
XVII. DURDURULAN FAALİYETLER DÖNEM NET K/Z (XV±XVI)		-	-
XVIII. NET DÖNEM KARI/ZARARI (XII+XVII)		5.413.534	13.665.811

LİDER FAKTORİNG HİZMETLERİ AŞ
31 ARALIK 2010 TARİHİNDE SONA EREN HESAP DÖNEMİ İTİBARIYLA
ÖZKAYNAKLARDA MUHASEBELEŞTİRİLEN GELİR GİDER KALEMLERİNE İLİŞKİN TABLO
(Tutarlar Türk Lirası (“TL”) olarak ifade edilmiştir.)

ÖZKAYNAKLARDA MUHASEBELEŞTİRİLEN GELİR GİDER KALEMLERİ	Notlar	Bağımsız Denetimden	Bağımsız Denetimden
		Geçmiş 31 Aralık 2010	Geçmiş 31 Aralık 2009
I. MENKUL DEĞER DEĞER ARTIŞ FONUNA SATILMAYA HAZIR FİNANSAL VARLIKLARDAN EKLENEN		-	-
1.1 Satılmaya Hazır Finansal Varlıkların Gerçeğe Uygun Değerindeki Net Değişme		-	-
1.2 Satılmaya Hazır Finansal Varlıkların Gerçeğe Uygun Değerindeki Net Değişme (Kar-Zarara Transfer)		-	-
II. MADDİ DURAN VARLIKLAR YENİDEN DEĞERLEME DEĞER ARTIŞLARI		1.269.731	726.667
III. MADDİ OLMAYAN DURAN VARLIKLAR YENİDEN DEĞERLEME DEĞER ARTIŞLARI		-	-
IV. YABANCI PARA İŞLEMLER İÇİN KUR ÇEVİRİM FARKLARI		-	-
V. NAKİT AKIŞ RİSKİNDEN KORUNMA AMAÇLI TÜREV FİNANSAL VARLIKLARA İLİŞKİN KÂR/ZARAR		-	-
5.1 Gerçeğe Uygun Değer Farkı Kâr/Zararı (Gerçeğe Uygun Değer Değişikliklerinin Etkin Kısmı)		-	-
5.2 Yeniden Sınıflandırılan ve Gelir Tablosunda Gösterilen Kısım		-	-
VI. YURTDIŞINDAKİ NET YATIRIM RİSKİNDEN KORUNMA AMAÇLI TÜREV FİNANSAL VARLIKLARA İLİŞKİN KÂR/ZARAR		-	-
6.1 Gerçeğe Uygun Değer Farkı Kâr/Zararı (Gerçeğe Uygun Değer Değişikliklerinin Etkin Kısmı)		-	-
6.2 Yeniden Sınıflandırılan ve Gelir Tablosunda Gösterilen Kısım		-	-
VII. MUHASEBE POLİTİKASINDA YAPILAN DEĞİŞİKLİKLER İLE HATALARIN DÜZELTİLMESİNİN ETKİSİ		-	-
VIII. TMS UYARINCA ÖZKAYNAKLARDA MUHASEBELEŞTİRİLEN DİĞER GELİR GİDER UNSURLARI		-	-
IX. DEĞERLEME FARKLARINA AİT ERTELENMİŞ VERGİ		(253.946)	(145.333)
X. (I+II+...+IX)		1.015.785	581.334
XI. DÖNEM KÂRI		5.413.534	13.665.811
XII. DÖNEME İLİŞKİN MUHASEBELEŞTİRİLEN TOPLAM KÂR/ZARAR (X±XI)		6.429.319	14.247.145

LİDER FAKTORİNG HİZMETLERİ AŞ
31 ARALIK 2010 TARİHİNDE SONA EREN HESAP DÖNEMİNE AİT
ÖZKAYNAK DEĞİŞİM TABLOSU
(Tutarlar Türk Lirası ("TL") olarak ifade edilmiştir.)

	Notlar	Ödenmiş Sermaye	Ödenmiş Sermaye Enf. Düzeltme Farkı	Hisse Senedi İhraç Primleri	Hisse Senedi İptal Kârları	Yasal Yedek Akçeler	Statü Yedekleri	Olağanüstü Yedek Akçe	Diğer Yedekler	Dönem Net Kâr / (Zarar)	Geçmiş Dönem Kâr / (Zarar)	Menkul Değer. Değerleme Farkı	Maddi ve Maddi Olmayan Duran Varlık YDF	Ortaklıklardan Bedelsiz Hisse Senetleri	Risken Korunma Fonları	Satış Amaçlı/ Durdurulan Faaliyetlerden BDF	Toplam Özkaynak
31 Aralık 2009																	
I. Önceki Dönem Sonu Bakiyesi	17	11.000.000	-	-	-	2.423.951	-	-	-	8.426.123	(509.470)	-	4.869.456	-	-	-	26.210.060
Dönem İçindeki Değişimler																	
II. Birleşmeden Kaynaklanan Artış/Azalış																	
III. Riskten Korunma İşlemlerinden Değerleme Farkları																	
3.1 Nakit Akış Riskinden Korunma																	
3.2 Yurtdışındaki Net Yatırım Riskinden Korunma																	
IV. Menkul Değerler Değerleme Farkları																	
V. Maddi Duran Varlıklar Yeniden Değerleme Farkları													581.334				581.334
VI. İştirakler, Bağlı Ort. ve İş Ortaklıklarından Bedelsiz Hisse Senetleri																	
VII. Menkul Değerler Değerleme Farkları																	
VIII. Kur Farkları																	
IX. Varlıkların Ekden Çıkarılmasından Kaynaklanan Değişiklik																	
X. Varlıkların Yeniden Sınıflandırılmasından Kaynaklanan Değişiklik																	
XI. Nakden Gerçekleştirilen Sermaye Artırımı		11.573.516															11.573.516
XII. Hisse Senedi İhraç																	
XIII. Ödenmiş Sermaye Enflasyon Düzeltme Farkı																	
XIV. Hisse Senedine Dönüştürülebilir Tahviller																	
XV. Sermaye Benzeri Krediler																	
XVI. Dönem Net Kârı veya Zararı										13.665.811							13.665.811
XVII. Kâr Dağıtım	17	7.426.484				185.542				(8.426.123)	814.097						
17.1 Dağıtılan Temettü																	
17.2 Yedeklere Aktarılan Tutarlar						185.542				(8.426.123)	8.240.581						
17.3 Diğer (Sermaye Artırımı)		7.426.484									(7.426.484)						
Dönem Sonu Bakiyesi (I+II+III+...+XV+XVI+XVII)		30.000.000				2.609.493				13.665.811	304.627		5.450.790				52.030.721
31 Aralık 2010																	
I. Önceki Dönem Sonu Bakiyesi	17	30.000.000				2.609.493				13.665.811	304.627		5.450.790				52.030.721
Dönem İçindeki Değişimler																	
II. Birleşmeden Kaynaklanan Artış/Azalış																	
III. Riskten Korunma İşlemlerinden Değerleme Farkları																	
3.1 Nakit Akış Riskinden Korunma																	
3.2 Yurtdışındaki Net Yatırım Riskinden Korunma																	
IV. Menkul Değerler Değerleme Farkları																	
V. Maddi Duran Varlıklar Yeniden Değerleme Farkları													1.015.785				1.015.785
VI. İştirakler, Bağlı Ort. ve İş Ortaklıklarından Bedelsiz Hisse Senetleri																	
VII. Menkul Değerler Değerleme Farkları																	
VIII. Kur Farkları																	
IX. Varlıkların Ekden Çıkarılmasından Kaynaklanan Değişiklik																	
X. Varlıkların Yeniden Sınıflandırılmasından Kaynaklanan Değişiklik																	
XI. Nakden Gerçekleştirilen Sermaye Artırımı																	
XII. Hisse Senedi İhraç																	
XIII. Ödenmiş Sermaye Enflasyon Düzeltme Farkı																	
XIV. Hisse Senedine Dönüştürülebilir Tahviller																	
XV. Sermaye Benzeri Krediler																	
XVI. Dönem Net Kârı veya Zararı										5.413.534							5.413.534
XVII. Kâr Dağıtım	17					612.666				(13.665.811)	13.053.145						
17.1 Dağıtılan Temettü																	
17.2 Yedeklere Aktarılan Tutarlar						612.666				(13.665.811)	13.053.145						
17.3 Diğer (Sermaye Artırımı)																	
Dönem Sonu Bakiyesi (I+II+III+...+XV+XVI+XVII)		30.000.000				3.222.159				5.413.534	13.357.772		6.466.575				58.460.040

LİDER FAKTORİNG HİZMETLERİ AŞ
31 ARALIK 2010 TARİHİNDE SONA EREN HESAP DÖNEMİNE AİT
NAKİT AKIŞ TABLOSU

(Tutarlar Türk Lirası (“TL”) olarak ifade edilmiştir.)

NAKİT AKIŞ TABLOSU	Notlar	Bağımsız Denetimden Geçmiş 31 Aralık 2010	Bağımsız Denetimden Geçmiş 31 Aralık 2009
A. ESAS FAALİYETLERE İLİŞKİN NAKİT AKIŞLARI			
1.1 Esas Faaliyet Konusu Aktif ve Pasiflerdeki Değişim Öncesi Faaliyet Kârı		6.555.376	15.101.615
1.1.1 Alman Faizler/Kiralama Gelirleri		38.232.024	51.407.966
1.1.2 Kiralama Giderleri		(236.887)	(188.387)
1.1.3 Alman Temettüleri		-	-
1.1.4 Alman Ücret ve Komisyonlar		18.908.421	16.270.505
1.1.5 Elde Edilen Diğer Kazançlar		(294.070)	517.369
1.1.6 Zarar Olarak Muhasebeleştirilen Takipteki Alacaklardan Tahsilatlar	6	1.284.585	2.549.237
1.1.7 Personele ve Hizmet Tedarik Edenlere Yapılan Nakit Ödemeler		(14.238.555)	(12.976.657)
1.1.8 Ödenen Vergiler		(1.597.591)	(2.630.304)
1.1.9 Diğer		(35.502.551)	(39.848.114)
1.2 Esas Faaliyet Konusu Aktif ve Pasiflerdeki Değişim		(55.384.160)	(27.263.264)
1.2.1 Faktoring Alacaklarındaki Net (Artış) Azalış		(65.713.273)	(112.089.167)
1.2.2 Diğer Aktiflerde Net (Artış) Azalış		282.584	373.850
1.2.3 Faktoring Borçlarındaki Net Artış (Azalış)		(470.389)	210.177
1.2.4 Alman Kredilerdeki Net Artış (Azalış)		10.301.804	84.876.095
1.2.5 Vadesi Gelmiş Borçlarda Net Artış (Azalış)		-	-
1.2.6 Diğer Borçlarda Net Artış (Azalış)		215.114	(634.219)
I. Esas Faaliyetlerinden Kaynaklanan Net Nakit Akışı		(48.828.784)	(12.161.649)
B. YATIRIM FAALİYETLERİNE İLİŞKİN NAKİT AKIŞLARI			
2.1 İktisap Edilen Bağlı Ortaklık ve İştirakler ve İş Ortaklıkları		-	-
2.2 Elden Çıkarılan Bağlı Ortaklık ve İştirakler ve İş Ortaklıkları		-	-
2.3 Satın Alınan Menkuller ve Gayrimenkuller	7, 8	(327.382)	(151.515)
2.4 Elden Çıkarılan Menkul ve Gayrimenkuller		-	21.773
2.5 Elde Edilen Satılmaya Hazır Finansal Varlıklar		-	-
2.6 Elden Çıkarılan Satılmaya Hazır Finansal Varlıklar		-	-
2.7 Satın Alınan Vadeye Kadar Elde Tutulacak Yatırımlar		-	-
2.8 Satılan Vadeye Kadar Elde Tutulacak Yatırımlar		-	-
2.9 Diğer		-	-
II. Yatırım Faaliyetlerinden Kaynaklanan Net Nakit Akışı		(327.382)	(129.742)
C. FİNANSMAN FAALİYETLERİNE İLİŞKİN NAKİT AKIŞLARI			
3.1 Krediler ve İhraç Edilen Menkul Değerlerden Sağlanan Nakit		47.168.885	-
3.2 Krediler ve İhraç Edilen Menkul Değerlerden Kaynaklanan Nakit Çıkışı		-	-
3.3 İhraç Edilen Sermaye Araçları		-	-
3.4 Temettü Ödemeleri		-	-
3.5 Finansal Kiralamaya İlişkin Ödemeler		-	-
3.6 Diğer		-	-
III. Finansman Faaliyetlerinden Sağlanan Net Nakit		47.168.885	-
IV. Döviz Kurundaki Değişimin Nakit ve Nakde Eşdeğer Varlıklar Üzerindeki Etkisi		(654)	(1.717)
V. Nakit ve Nakde Eşdeğer Varlıklardaki Net Azalış		(1.987.935)	(12.293.108)
VI. Dönem Başındaki Nakit ve Nakde Eşdeğer Varlıklar		2.397.373	14.690.481
VII. Dönem Sonundaki Nakit ve Nakde Eşdeğer Varlıklar	2.4 (I)	409.438	2.397.373

İÇİNDEKİLER

SAYFA

Bilanço	1-2
Nazım Hesaplar Tablosu	3
Gelir Tablosu	4
Özkaynaklarda Muhasebeleştirilen Gelir Gider Kalemlerine İlişkin Tablo	5
Özkaynak Değişim Tablosu	6
Nakit Akış Tablosu	7
Kar Dağıtım Tablosu	8
Finansal Tabloları Tamamlayıcı Notlar	9-42
Not 1 Şirket'in Organizasyonu ve Faaliyet Konusu	9
Not 2 Finansal Tabloların Sunumuna İlişkin Esaslar	9-17
Not 3 Nakit Değerler	18
Not 4 Bankalar	18
Not 5 Faktoring Alacakları ve Borçları	19
Not 6 Takipteki Alacakları	20
Not 7 Maddi Duran Varlıklar	21
Not 8 Maddi Olmayan Duran Varlıklar	22
Not 9 Vergi	23-25
Not 10 Diğer Aktifler	25
Not 11 Alınan Krediler	26
Not 12 İhraç Edilen Menkul Kıymetler	26-27
Not 13 Muhtelif Borçlar	27
Not 14 Ödenecek Vergi ve Yükümlülükler	27
Not 15 Borç ve Gider Karşılıkları	28
Not 16 Özkaynaklar	29-30
Not 17 Esas Faaliyet Gelirleri	31
Not 18 Esas Faaliyet Giderleri	31
Not 19 Diğer Faaliyet Gelirleri	32
Not 20 Finansman Giderleri	32
Not 21 Takipteki Alacaklara İlişkin Özel Karşılıklar	32
Not 22 Diğer Faaliyet Giderleri	32
Not 23 İlişkili Taraf Açıklamaları	33
Not 24 Koşullu Varlık ve Yükümlülükler	34
Not 25 Finansal Araçlardan Kaynaklanan Risklerin Niteliği ve Düzeyi	34-41
Not 26 Finansal Araçların Gerçeğe Uygun Değeri	41-42
Not 27 Bilanço Tarihinden Sonraki Olaylar	42

LİDER FAKTORİNG HİZMETLERİ ANONİM ŞİRKETİ

31 Aralık 2010 Tarihinde Sona Eren Hesap Dönemine Ait

Finansal Tabloları Tamamlayıcı Notlar

(Tutarlar aksi belirtilmedikçe Türk Lirası ("TL") olarak ifade edilmiştir.)

1 ŞİRKET'İN ORGANİZASYONU VE FAALİYET KONUSU

Şetat Faktoring A.Ş., sanayi ve ticari şirketlere faktoring hizmeti sunmak amacıyla 20 Eylül 1992 tarihinde kurulmuştur. Şetat Faktoring A.Ş.'nin ticari unvanı, 12 Haziran 2002 tarihinde 5568 numaralı Ticaret Sicil Gazetesi'nde tescil edilerek, Lider Faktoring Hizmetleri A.Ş. ("Şirket") olarak değiştirilmiştir.

Şirket'in ortakları ve paylarına ilişkin bilgiler aşağıdaki gibidir:

	31 Aralık 2010		31 Aralık 2009	
	Ortaklık Payı(%)	Toplam	Ortaklık Payı(%)	Toplam
Yuda Elenkave	39.82	11,945,130	39.82	11,945,130
Nedim Menda	34.85	10,455,000	34.85	10,455,000
Jak Sucuz	10.20	3,060,000	10.20	3,060,000
Raşel Elenkave	5.11	1,530,000	5.11	1,530,000
Credit Suisse Investments (Netherlands) B.V.	9.90	2,970,000	9.90	2,970,000
Can Güney	0.04	13,290	0.04	13,290
Ayşe Bayoğlu	0.04	13,290	0.04	13,290
İbrahim Betil	0.04	13,290	0.04	13,290
Toplam	100	30,000,000	100	30,000,000

31 Aralık 2010 tarihi itibarıyla Şirket'te çalışan sayısı 132'dir (31 Aralık 2009: 123).

Şirket Türkiye'de kayıtlı olup aşağıdaki adreste faaliyet göstermektedir:

Büyükdere Caddesi, 100, Maya Akar İş Merkezi, Kat: 25 Esentepe / İstanbul.

Şirket, faaliyetlerinin tamamını Türkiye'de sürdürmektedir.

2 FİNANSAL TABLOLARIN SUNUMUNA İLİŞKİN ESASLAR

2.1 Sunuma İlişkin Temel Esaslar

2.1.1 Uygulanan Muhasebe Standartları

İlişikteki finansal tablolar, BDDK tarafından 17 Mayıs 2007 tarih ve 26525 sayılı Resmi Gazete'de yayımlanan "Finansal Kiralama, Faktoring ve Finansman Şirketlerince Uygulanacak Tekdüzen Hesap Planı ve İzahnamesi ile Kamuya Açıklanacak Finansal Tabloların Biçim ve İçeriği Hakkında Tebliğ", Türkiye Muhasebe Standartları Kurulu ("TMSK") tarafından yürürlüğe konulan Türkiye Muhasebe Standartları ("TMS") ile Türkiye Finansal Raporlama Standartları ("TFRS") ve bunlara ilişkin ek ve yorumlara ve BDDK tarafından muhasebe ve raporlama esaslarına ilişkin yayımlanan yönetmelik, tebliğ, açıklama ve genelgelere (tümü "Raporlama Standartları") uygun olarak hazırlanmıştır.

2.1.2 İşlevsel ve Raporlama Para Birimi

Şirket'in işlevsel para birimi ve raporlama para birimi Türk Lirası ("TL")'dir.

Şirket'in finansal tabloları 31 Aralık 2004 tarihine kadar TMS 29 "Yüksek Enflasyonlu Ekonomilerde Finansal Raporlama" standardı uyarınca enflasyon düzeltmesine tabi tutulmuştur. BDDK tarafından 28 Nisan 2005 tarihinde yayımlanan bir genelge ile enflasyon muhasebesi uygulamasını gerektiren göstergelerin ortadan kalktığı belirtilmiş ve 1 Ocak 2005 tarihi itibarıyla enflasyon muhasebesi uygulamasına son verilmiştir.

LİDER FAKTORİNG HİZMETLERİ ANONİM ŞİRKETİ

31 Aralık 2010 Tarihinde Sona Eren Hesap Dönemine Ait

Finansal Tabloları Tamamlayıcı Notlar

(Tutarlar aksi belirtilmedikçe Türk Lirası ("TL") olarak ifade edilmiştir.)

2 FİNANSAL TABLOLARIN SUNUMUNA İLİŞKİN ESASLAR (devamı)

2.1 Sunuma İlişkin Temel Esaslar (devamı)

2.1.3 Muhasebe Tahminleri

Finansal tabloların Raporlama Standartları'na uygun olarak hazırlanması, yönetimin, politikaların uygulanması ve raporlanan varlık, yükümlülük, gelir ve gider tutarlarını etkileyen kararlar almasını, tahminler ve varsayımlar yapmasını gerektirmektedir. Gerçekleşen sonuçlar bu tahminlerden farklılık gösterebilir.

Tahminler ve tahminlerin temelini teşkil eden varsayımlar sürekli olarak gözden geçirilmektedir. Muhasebe tahminlerindeki güncellemeler, güncelleme yapıldığı dönemde ve bu güncellemelerden etkilenen müteakip dönemlerde kayıtlara alınır. Tahminlerin kullanıldığı başlıca notlar aşağıdaki gibidir:

Not 6 – Takipteki alacaklar

Not 7 – Maddi duran varlıklar

Not 8 – Maddi olmayan duran varlıklar

Not 9 – Vergi

Not 15 – Borç ve gider karşılıkları

Not 24 – Koşullu varlık ve yükümlülükler

Not 26 – Finansal araçların gerçeğe uygun değeri

2.1.4 31 Aralık 2010 Tarihi İtibarıyla Henüz Yürürlükte Olmayan Standartlar ve Yorumlar

2010 yılında yürürlüğe giren standartlar ve yorumlar

Şirket, 31 Aralık 2010 tarihinde geçerli ve uygulanması zorunlu olan TMSK tarafından yayımlanan tüm standartları ve yorumları uygulamıştır.

31 Aralık 2010 tarihinde henüz yürürlükte olmayan standartlar ve yorumlar

31 Aralık 2010 tarihinde sona eren yıl itibarıyla henüz yürürlüğe girmemiş olan ve ilişikteki konsolide finansal tabloların hazırlanmasında uygulanmamış yeni standartlar, standartlara ve yorumlara yapılan bir takım güncellemeler bulunmaktadır. TMSK tarafından 27 Nisan 2010 tarih ve 27564 sayılı Resmi Gazete'de yayımlanan TFRS 9 – Finansal Araçlar Standardı haricinde, bu düzenlemelerin ilişikteki finansal tablolar üzerinde önemli bir etkisinin olması beklenmemektedir.

2.1.5 Netleştirme

Finansal tablolara alınan tutarların netleştirilmesi için hukuki bir hakkın olduğunda ve finansal varlık ve finansal borcu netleştirmek suretiyle kapatma veya borcun ifası ile varlığın finansal tablolara alınmasını aynı zamanda yapma niyetinin olması söz konusu olduğunda finansal varlık ve borçlar netleştirilerek bilançoda net tutarları ile gösterilir.

2.2 Muhasebe Politikalarındaki Değişiklikler

Muhasebe politikalarında yapılan önemli değişiklikler ve tespit edilen önemli muhasebe hataları geriye dönük olarak uygulanır ve önceki dönem finansal tabloları yeniden düzenlenir. Şirket, muhasebe politikalarını bir önceki mali yıl ile tutarlı olarak uygulamıştır.

2.3 Muhasebe Tahminlerindeki Değişiklik ve Hatalar

Muhasebe tahminlerindeki değişiklikler, yalnızca bir döneme ilişkin ise, değişikliğin yapıldığı cari dönemde, gelecek dönemlere ilişkin ise, hem değişikliğin yapıldığı dönemde hem de gelecekdönemlerde, ileriye yönelik olarak uygulanır. Tespit edilen önemli muhasebe hataları geriye dönük olarak uygulanır ve önceki dönem finansal tabloları yeniden düzenlenir.

LİDER FAKTORİNG HİZMETLERİ ANONİM ŞİRKETİ

31 Aralık 2010 Tarihinde Sona Eren Hesap Dönemine Ait

Finansal Tabloları Tamamlayıcı Notlar

(Tutarlar aksi belirtilmedikçe Türk Lirası ("TL") olarak ifade edilmiştir.)

2 FİNANSAL TABLOLARIN SUNUMUNA İLİŞKİN ESASLAR (devamı)

2.4 Önemli Muhasebe Politikalarının Özeti

(a) Finansal araçlar

Türev olmayan finansal varlıklar

Şirket'in türev olmayan finansal varlıkları nakit değerler, bankalar ve faktoring alacaklarından oluşmaktadır.

Türev olmayan finansal varlıklar, Şirket'in ilgili finansal aracın sözleşmeye bağlı koşullarına taraf durumuna geldiği işlem tarihinde kayıtlara alınmaktadır. Türev olmayan finansal varlıklar maliyet değerleri ile kaydedilir ve kayıtlara alındıktan sonra aşağıdaki şekilde muhasebeleştirilir:

Nakit değerler, kasa tutarlarından oluşmaktadır.

Bankalar, üç aydan kısa vadeli mevduat tutarlarını içermektedir. Bankalar, kolayca nakde dönüştürülebilir, olduğu tarihte vadesi üç ayı geçmeyen ve değer kaybetme riski bulunmayan kısa vadeli yüksek likiditeye sahip yatırımları ifade etmektedir. Bankalardaki vadeli mevduatlar işlem tarihinde elde etme maliyeti ile kayda alınmakta kayda alınmaları takiben etkin faiz oranı kullanılarak iskonto edilmiş değerleri üzerinden izlenmektedir. Bu varlıkların defter değeri, gerçeğe uygun değerine yakındır.

Factoring alacak ve borçları, ilk maliyetleri üzerinden işlem maliyetleri ile netleştirilmiş tutarları ile kayda alınır. Kayda alınmalarını izleyen dönemlerde, ilk maliyet ve geri ödeme tutarlarının etkin faiz yöntemiyle hesaplanan bugünkü değerleri arasındaki farkların gelir tablosunda itfa edilmesi suretiyle elde edilen tutarlar üzerinden finansal tablolarda gösterilir.

Factoring alacaklarının tahsili mümkün olmayan ve/veya BDDK tarafından 20 Temmuz 2007 tarih ve 26588 sayılı Resmi Gazete'de yayımlanan "Finansal Kiralama, Faktoring ve Finansman Şirketlerince Alacakları İçin Ayrılacak Karşılıklara İlişkin Usul ve Esaslar Hakkında Tebliğ"de belirtilen kriterleri sağlayan kısımları takip hesaplarına aktarılır ve ayrılan özel karşılık tutarları düşüldükten sonraki kalan değerleri üzerinden finansal tablolarda yer alır. Şüpheli hale gelen bir faktoring alacağı ilgili tüm yasal prosedürlerin tamamlanması ve net zararın tespitinden sonra kayıtlardan çıkarılır.

Finansal varlıklar, finansal varlıktan sağlanan nakit akımlarındaki sözleşmeye dayanan hakkın sona ermesinden ötürü veya Şirket, finansal varlık üzerinde kontrolü muhafaza etmemesi durumunda veya varlığın risk ve kazanımların esasen karşı tarafa transfer edilmesi durumunda kayıtlardan çıkarılır. Finansal varlıklar, olağan bir şekilde alım veya satımı, Şirket'in o varlığı almayı veya satmayı taahhüt ettiği tarihte muhasebeleştirilir.

Türev olmayan finansal yükümlülükler

Şirket'in türev olmayan finansal yükümlülükleri alınan krediler, ihraç edilen menkul kıymetler ve diğer muhtelif borçlardan oluşmaktadır.

Alınan krediler ve ihraç edilen menkul kıymetler, ilk maliyet değerleri üzerinden işlem maliyetleri ile netleştirilmiş tutarları ile kayda alınmaktadır. Kayda alınmalarını izleyen dönemlerde, geri ödeme tutarlarının etkin faiz oranı yöntemiyle hesaplanan bugünkü değerleriyle finansal tablolara yansıtılır ve ilk maliyet ile arasındaki farklar, söz konusu borçların vadeleri süresince gelir tablosuna intikal ettirilir.

Diğer türev olmayan finansal yükümlülükler, etkin faiz oranı yöntemiyle itfa edilmiş maliyetleri üzerinden dikkate alınarak gösterilmektedir.

Finansal yükümlülükler, Şirket'in sözleşmede belirtilen yükümlülüklerinin süresinin dolması veya ertelenmesi veya ödenmesi durumunda kayıtlardan çıkarılır.

Faiz gelir ve giderleri Not 2.4 (h)'de açıklandığı şekilde muhasebeleştirilmektedir.

LİDER FAKTORİNG HİZMETLERİ ANONİM ŞİRKETİ

31 Aralık 2010 Tarihinde Sona Eren Hesap Dönemine Ait

Finansal Tabloları Tamamlayıcı Notlar

(Tutarlar aksi belirtilmedikçe Türk Lirası ("TL") olarak ifade edilmiştir.)

2 FİNANSAL TABLOLARIN SUNUMUNA İLİŞKİN ESASLAR (devamı)

2.4 Önemli Muhasebe Politikalarının Özeti (devamı)

(b) Maddi duran varlıklar ve amortisman

(i) Maddi duran varlıklar

Binalar dışındaki maddi duran varlıklar, 1 Ocak 2005 tarihinden önce satın alınan kalemler için, 31 Aralık 2004 tarihi itibarıyla, TMS 29 ile uyumlu olarak, enflasyonun etkilerine göre düzeltilmiş maliyet değerlerinden ve 31 Aralık 2004 tarihinden sonra satın alınan kalemler için satın alım maliyet değerlerinden birikmiş amortisman ve kalıcı değer kayıpları düşülerek yansıtılır (bkz. Not 2.4 (d)).

Maliyetler, iktisap edilmiş varlık ile doğrudan ilişkilendirilebilir giderleri içermektedir.

Bir maddi duran varlık, farklı faydalı ömürlere sahip değişik bölümlerden meydana geliyorsa, söz konusu bölümler ayrı birer maddi duran varlık gibi muhasebeleştirilir.

Binalar, yeniden değerlendirme tarihinden itibaren, yeniden değerlendirilmiş tutarlarıyla ifade edilmiştir. Yeniden değerlendirilmiş tutar, yeniden değerlendirme tarihinde tespit edilen gerçeğe uygun değerden, sonraki dönemlerde oluşan birikmiş amortisman ve birikmiş değer düşüklüğü düşülerek tespit edilir. Yeniden değerlemeler bilanço tarihinde belirlenecek gerçeğe uygun değerlerin defter değerinden önemli farklılık göstermeyecek şekilde düzenli aralıklarla yapılır. Binaların yeniden değerlendirilmesinden kaynaklanan artış, özkaynaktaki yeniden değerlendirme fonuna kaydedilir. Yeniden değerlendirme sonucu oluşan değer artışı, maddi duran varlıkla ilgili daha önceden gelir tablosunda gösterilen bir değer düşüklüğünün olması durumunda öncelikle söz konusu değer düşüklüğü nispetinde gelir tablosuna kaydedilir. Bahse konu binaların yeniden değerlendirilmesinden oluşan defter değerindeki azalış, söz konusu varlığın daha önceki yeniden değerlendirilmesine ilişkin yeniden değerlendirme fonunda bulunan bakiyesini aşması durumunda gelir tablosuna kaydedilir.

Yeniden değerlendirme tarihindeki birikmiş amortismanlar, o tarihteki binaların brüt defter değerleri ile netleştirilmekte, sonrasında, net tutar yeniden değerlendirilmiş tutara getirilmektedir. Yeniden değerlendirilen binalar satıldığında yeniden değerlendirme fonunda kalan bakiye geçmiş yıllar karlarına transfer edilir.

(ii) Sonradan ortaya çıkan giderler

Maddi duran varlıkların herhangi bir parçasını değiştirmek için katlanılan masraflar aktifleştirilir. Sonradan ortaya çıkan harcamalar söz konusu varlığın gelecekteki ekonomik faydasını arttırıcı nitelikte ise aktifleştirilebilirler. Tüm diğer gider kalemleri tahakkuk esasına göre gelir tablosunda muhasebeleştirilir.

(iii) Amortisman

Maddi duran varlıklara ilişkin amortismanlar, varlıkların faydalı ömürlerine göre aktive giriş veya montaj tarihleri esas alınarak doğrusal amortisman yöntemi kullanılarak hesaplanmıştır.

Maddi duran varlıkların ortalama ekonomik ömürlerini yansıtan amortisman süreleri aşağıda belirtilmiştir:

<u>Tanım</u>	<u>Yıl</u>
Binalar	50 yıl
Mobilya ve demirbaşlar	5 yıl
Taşıtlar	5 yıl

Özel maliyetler, kira süreleri veya söz konusu özel maliyetin faydalı ömründen kısa olanı üzerinden doğrusal amortisman yöntemiyle amortismanına tabi tutulur.

LİDER FAKTORİNG HİZMETLERİ ANONİM ŞİRKETİ

31 Aralık 2010 Tarihinde Sona Eren Hesap Dönemine Ait

Finansal Tabloları Tamamlayıcı Notlar

(Tutarlar aksi belirtilmedikçe Türk Lirası ("TL") olarak ifade edilmiştir.)

2 FİNANSAL TABLOLARIN SUNUMUNA İLİŞKİN ESASLAR (devamı)

2.4 Önemli Muhasebe Politikalarının Özeti (devamı)

(c) Maddi olmayan duran varlıklar

Maddi olmayan duran varlıklar bilgisayar yazılım lisansları ve hakları temsil etmektedir. Bilgisayar yazılım lisansları ve hakları, 1 Ocak 2005 tarihinden önce satın alınan kalemler için 31 Aralık 2004 tarihi itibarıyla enflasyonun etkilerine göre düzeltilmiş maliyet değerlerinden ve 31 Aralık 2004 tarihinden sonra satın alınan kalemler için satın alım maliyet değerlerinden birikmiş itfa payları ile kalıcı değer kayıpları düşülerek yansıtılır. Maddi olmayan duran varlıklara ilişkin itfa payları, ilgili varlıkların tahmini iktisadi ömürleri üzerinden, satın alım tarihinden itibaren iktisadi ömür senelerini aşmamak kaydıyla doğrusal amortisman yöntemi kullanılarak ayrılmıştır. Maddi olmayan duran varlıkların faydalı ömürleri 3-5 yıldır.

(d) Değer düşüklüğü

Finansal varlıklar

Bir finansal varlığın tahmin edilen gelecekteki nakit akımlarının olumsuz olarak etkilendiğini gösteren bir veya birden fazla nesnel kanıt olması durumunda, değer düşüklüğüne uğradığı kabul edilir.

İtfa edilmiş maliyet ile değerlendirilen finansal varlıktaki değer düşüklüğü finansal varlığın kayıtlı değeri ile gelecekte beklenen nakit akımların orijinal etkin faiz oranı ile bugünkü değerine indirgenmesi arasındaki farkı ifade eder.

Önemli finansal varlıkların değer düşüklüğü ayrı ayrı test edilir. Geriye kalan finansal varlıklar aynı kredi riski özelliklerine sahip gruplar içinde toplu halde değerlendirilir.

Tüm değer düşüklükleri gelir tablosuna kaydedilir.

Değer düşüklüğü eğer değer düşüklüğünün kayıtlara alındığı tarihten sonra gerçekleşen bir olay ile nesnel olarak ilişkilendirilebilirse iptal edilir. İtfa maliyeti ile değerlendirilen finansal varlıklar için iptal edilme gelir tablosuna kaydedilir.

Factoring alacaklarına BDDK tarafından 20 Temmuz 2007 tarih ve 26588 sayılı Resmi Gazete'de yayımlanan "Finansal Kiralama, Faktoring ve Finansman Şirketlerince Alacakları İçin Ayrılacak Karşılıklara İlişkin Usul ve Esaslar Hakkında Tebliğ"e uygun olarak karşılık ayrılır.

Finansal olmayan varlıklar

Şirket'in finansal olmayan varlıklarının kayıtlı değerleri her raporlama tarihinde herhangi bir değer düşüklüğü göstergesi olup olmadığı konusunda gözden geçirilir. Eğer böyle bir gösterge mevcutsa, varlığın geri kazanılabilir tutarı tahmin edilir.

Bir varlığın veya nakit yaratan birimlerinin kayıtlı değeri geri kazanılabilir tutarı aşıyorsa değer düşüklüğü kayıtlara alınır. Diğer varlıklardan veya şirketlerden bağımsız olarak nakit akımı yaratan en küçük ayrıştırılabilir varlık grubu nakit yaratan birim olarak tanımlanır. Değer düşüklükleri gelir tablosuna kaydedilir.

Bir varlığın veya nakit yaratan birimin geri kazanılabilir tutarı kullanımdaki değeri veya gerçeğe uygun değerden satış masraflarının düşülmesi ile elde edilen değerinden yüksek olanı ifade eder. Kullanım değeri, söz konusu varlığın beklenen gelecekteki nakit akışlarının cari piyasa koşullarında paranın zaman değeriyle söz konusu varlığın risklerini yansıtabilecek olan vergi öncesi iç verim oranı ile iskonto edilmesi suretiyle hesaplanır.

Diğer varlıklarda önceki dönemlerde ayrılan değer düşüklükleri her raporlama döneminde değer düşüklüğünün azalması veya değer düşüklüğünün geçerli olmadığına dair göstergelerin olması durumunda değerlendirilir. Değer düşüklüğü geri kazanılabilir tutarın belirlenmesinde kullanılan tahminlerde değişiklik olması durumunda iptal edilir. Değer düşüklüğü sadece varlığın belirlenen kayıtlı değerini aşmayacak kadar amortisman ve itfa payı netleştirildikten sonra değer düşüklüğü eğer yok ise iptal edilir.

LİDER FAKTORİNG HİZMETLERİ ANONİM ŞİRKETİ

31 Aralık 2010 Tarihinde Sona Eren Hesap Dönemine Ait

Finansal Tabloları Tamamlayıcı Notlar

(Tutarlar aksi belirtilmedikçe Türk Lirası ("TL") olarak ifade edilmiştir.)

2 FİNANSAL TABLOLARIN SUNUMUNA İLİŞKİN ESASLAR (devamı)

2.4 Önemli Muhasebe Politikalarının Özeti (devamı)

(e) Sermaye artışları

Mevcut ortaklardan olan sermaye artışları yıllık genel kurullarda onaylanıp tescil olunan nominal değerleri üzerinden muhasebeleştirilir.

(f) Kıdem tazminatı karşılığı

Kıdem tazminatı karşılığı, Şirket çalışanlarının emekliliğinden doğan ve Türk İş Kanunu'na göre hesaplanan muhtemel yükümlülüğün bugünkü değerine indirgenmiş tutarına göre ayrılmaktadır. Çalışanlar tarafından hak edildikçe tahakkuk esasına göre hesaplanır ve finansal tablolarda muhasebeleştirilir. Yükümlülük tutarı devlet tarafından duyurulan kıdem tazminatı tavanı baz alınarak hesaplanmaktadır.

TMS 19 "Çalışanlara Sağlanan Faydalara İlişkin Türkiye Muhasebe Standardı", şirketlerin istatistiksel değerlendirme yöntemleri kullanarak olası yükümlülüklerinin bugünkü değerinin hesaplanmasını öngörmektedir. Dolayısıyla Şirket'in muhtemel yükümlülüğünün bugünkü değeri aşağıdaki tabloda yer alan varsayımlar kullanılarak hesaplanmıştır.

	31 Aralık 2010	31 Aralık 2009
İskonto oranı	%4.66	%5.92
Beklenen maaş / limit artış oranı	%5.10	%4.80
Tahmin edilen kıdem tazminatına hak kazanma oranı	%100	%100

Temel varsayım, her yıllık hizmet için belirlenen tavan karşılığının enflasyon ile orantılı olarak artmasıdır. Böylece uygulanan iskonto oranı enflasyonun beklenen etkilerinden arındırılmış gerçek oranı gösterir. Şirket'in kıdem tazminatı karşılığı, kıdem tazminatı tavanı her altı ayda bir ayarlandığı için, 31 Aralık 2010 tarihi itibarıyla geçerli olan 2,517 TL (31 Aralık 2009: 2,365 TL) üzerinden hesaplanmaktadır.

(g) Karşılıklar, koşullu varlık ve yükümlülükler

TMS 37 "Karşılıklar, koşullu Borçlar ve Koşullu Varlıklara İlişkin Türkiye Muhasebe Standardı"nda belirtildiği üzere herhangi bir karşılık tutarının finansal tablolara alınabilmesi için; Şirket'in geçmiş olaylardan kaynaklanan mevcut bir hukuki veya taahhüde bağlı yükümlülüğün bulunması, bu yükümlülüğün yerine getirilmesi için ekonomik fayda içeren kaynakların işletmeden çıkmasının muhtemel olması ve söz konusu yükümlülük tutarının güvenilir bir biçimde tahmin edilebiliyor olması gerekmektedir. Söz konusu kriterler oluşmamışsa Şirket söz konusu hususları ilgili finansal tablolara ilişkin açıklayıcı notlarında açıklamaktadır. Paranın zaman değerinin etkisinin önemli olduğu durumlarda, karşılık tutarı; yükümlülüğün yerine getirilmesi için gerekli olması beklenen nakit çıkışlarının bugünkü değeri olarak belirlenir. Karşılıkların bugünkü değerlerine indirgenmesinde kullanılacak iskonto oranının belirlenmesinde, ilgili piyasalarda oluşan faiz oranı ile söz konusu yükümlülükle ilgili risk dikkate alınır.

Koşullu varlıklar gerçekleşmedikçe muhasebeleştirilmemekte ve sadece dipnotlarda açıklanmaktadır.

LİDER FAKTORİNG HİZMETLERİ ANONİM ŞİRKETİ

31 Aralık 2010 Tarihinde Sona Eren Hesap Dönemine Ait

Finansal Tabloları Tamamlayıcı Notlar

(Tutarlar aksi belirtilmedikçe Türk Lirası ("TL") olarak ifade edilmiştir.)

2 FİNANSAL TABLOLARIN SUNUMUNA İLİŞKİN ESASLAR (devamı)

2.4 Önemli Muhasebe Politikalarının Özeti (devamı)

(h) Gelir ve giderlerin muhasebeleştirilmesi

(i) Faktoring gelirleri

Factoring hizmet gelirleri müşterilere yapılan peşin ödemeler üzerinden tahsil edilen faiz gelirlerinden ve komisyon gelirlerinden oluşmaktadır. Factoring işlemlerine konu olan fatura toplamı üzerinden alınan belirli bir yüzde miktarı factoring komisyon gelirlerini oluşturmaktadır. Factoring faiz ve komisyon gelirleri tahakkuk esasına göre etkin faiz oranı yöntemiyle muhasebeleştirilmektedir.

(ii) Diğer faaliyet gelir ve giderleri

Diğer gelir ve giderler, tahakkuk esasına göre muhasebeleştirilmektedir.

(iii) Finansman giderleri

Finansman gelir ve giderleri, tahakkuk esasına göre etkin faiz oranı yöntemiyle muhasebeleştirilmektedir.

(i) Kurum kazancı üzerinden hesaplanan vergiler

Kurumlar Vergisi

Gelir vergileri, cari yıl vergisi ile ertelenmiş vergileri içermektedir. Cari yıl vergi yükümlülüğü, dönem karının vergiye tabi olan kısmı üzerinden ve bilanço tarihinde geçerli olan vergi oranları ile hesaplanan vergi yükümlülüğünü ve geçmiş yıllardaki vergi yükümlülüğü ile ilgili düzeltme kayıtlarını içermektedir.

Ertelenmiş Vergi

Ertelenmiş vergi, varlıkların ve borçların ilişikteki finansal tablolarda gösterilen değerleri ile varlıkların ve borçların yasal vergi matrahı hesabında dikkate alınan tutarları arasındaki geçici farkların bilanço yöntemine göre vergi etkilerinin belirlenmesiyle hesaplanmaktadır. Ertelenmiş vergi, varlıkların oluştuğu veya yükümlülüklerin yerine getirildiği dönemde geçerli olması beklenen vergi oranları üzerinden hesaplanır ve gelir tablosuna gider veya gelir olarak kaydedilir.

TMS 12 "Gelir Vergilerine İlişkin Türkiye Muhasebe Standardı" uyarınca ertelenmiş vergi yükümlülüğü veya varlığı, söz konusu geçici farkların ortadan kalkacağı ilerideki dönemlerde ödenecek vergi tutarlarında yapacakları tahmin edilen artış ve azalış oranlarında ilişikteki finansal tablolara yansıtılmaktadır. Ertelenmiş vergi varlığı, gelecek dönemlerde vergi avantajının sağlanması olası durumlarda kaydedilir. Finansal tablolara önceki dönemlerde yansıtılmış olan ertelenmiş vergi varlığının tamamından veya bir kısmından artık fayda sağlanılamayacağı anlaşıldığı takdirde söz konusu tutar aktiften silinir.

İlgili varlıkların değerlemesi sonucu oluşan farklar kar/zararda muhasebeleştirilmişse, bunlarla ilgili oluşan ertelenmiş vergi geliri veya gideri de kar/zararda muhasebeleştirilmektedir. İlgili varlıkların değerlemesi sonucu oluşan farklar doğrudan özkaynak hesaplarında muhasebeleştirilmişse, ilgili vergi etkileri de özkaynak hesaplarında muhasebeleştirilmektedir.

Ertelenmiş vergi varlıkları ve yükümlülükleri yasal olarak netleştirme hakkının var olduğu ve aynı vergi dairesine ödenebildikleri sürece netleştirilebilir.

LİDER FAKTORİNG HİZMETLERİ ANONİM ŞİRKETİ

31 Aralık 2010 Tarihinde Sona Eren Hesap Dönemine Ait

Finansal Tabloları Tamamlayıcı Notlar

(Tutarlar aksi belirtilmedikçe Türk Lirası ("TL") olarak ifade edilmiştir.)

2 FİNANSAL TABLOLARIN SUNUMUNA İLİŞKİN ESASLAR (devamı)

2.4 Önemli Muhasebe Politikalarının Özeti (devamı)

(j) İlişkili taraflar

TMS 24 "İlişkili Tarafların Açıklamalarına İlişkin Türkiye Muhasebe Standardı"; hissedarlık, sözleşmeye dayalı haklar, aile ilişkisi veya benzeri yollarla karşı tarafı doğrudan ya da dolaylı bir şekilde kontrol edebilen veya önemli derecede etkileyebilen kuruluşlar, ilişkili kuruluş olarak tanımlar. İlişkili kuruluşlara aynı zamanda sermayedarlar ve Şirket yönetimi de dahildir. İlişkili kuruluş işlemleri, kaynakların ve yükümlülüklerin ilişkili kuruluşlar arasında bedelli veya bedelsiz olarak transfer edilmesini içermektedir.

Bu finansal tablolar açısından Şirket'in ortakları ve Şirket ile dolaylı sermaye ilişkisinde olan grup şirketleri ve yönetim kurulu üyeleri ile üst düzey yöneticiler "ilişkili taraflar" olarak tanımlanmaktadır.

(k) Hisse başına kazanç

Hisse başına kazanç miktarı, net dönem karının Şirket hisselerinin dönem içindeki ağırlıklı ortalama hisse adedine bölünmesiyle hesaplanır. Ağırlıklı ortalama hisse adedi, dönem başındaki adi hisse senedi sayısı ve dönem içinde geri alınan veya ihraç edilen hisse senedi sayısının bir zaman-ağırlığı faktörü ile çarpılarak toplanması sonucu bulunan hisse senedi sayısıdır. Zaman-ağırlığı faktörü belli sayıda hisse senedinin çıkarılmış bulunduğu gün sayısının toplam dönemin gün sayısına oranıdır.

TMS 33 "Hisse Başına Kazanca İlişkin Türkiye Muhasebe Standardı" göre hisse senetleri borsada işlem görmeyen işletmeler hisse başına kazanç açıklamak zorunda değildirler. Şirket'in hisseleri borsada işlem görmediğinden, ilişikteki finansal tablolarda hisse başına kazanç hesaplanmamıştır.

(l) Nakit Akış Tablosu

Şirket, net varlıklarındaki değişimleri, finansal yapısını ve nakit akımlarının tutar ve zamanlamasını değişen şartlara göre yönlendirme yeteneği hakkında finansal tablo kullanıcılarına bilgi vermek üzere nakit akış tablolarını düzenlemektedir.

Nakit akış tablosunda, döneme ilişkin nakit akımları işletme, yatırım ve finansman faaliyetlerine dayalı bir biçimde sınıflandırılarak raporlanır. İşletme faaliyetlerinden kaynaklanan nakit akımları, Şirket'in faaliyet alanına giren konulardan kaynaklanan nakit akımlarını gösterir. Yatırım faaliyetleriyle ilgili nakit akımları, Şirket'in yatırım faaliyetlerinde (sabit yatırımlar ve finansal yatırımlar) kullandığı ve elde ettiği yatırım faaliyetlerinden nakit akımlarını gösterir. Finansman faaliyetlerine ilişkin nakit akımları, Şirket'in finansman faaliyetlerinde kullandığı kaynakları ve bu kaynakların geri ödemelerini gösterir.

31 Aralık tarihleri itibarıyla, nakit akış tablosuna baz olan nakit ve nakde eşdeğer varlıkların detayı aşağıdaki gibidir:

	31 Aralık 2010	31 Aralık 2009
Kasa / Efektif	3,883	4,585
Bankalar	405,555	2,392,788
	409,438	2,397,373

LİDER FAKTORİNG HİZMETLERİ ANONİM ŞİRKETİ

31 Aralık 2010 Tarihinde Sona Eren Hesap Dönemine Ait

Finansal Tabloları Tamamlayıcı Notlar

(Tutarlar aksi belirtilmedikçe Türk Lirası ("TL") olarak ifade edilmiştir.)

2 FİNANSAL TABLOLARIN SUNUMUNA İLİŞKİN ESASLAR (devamı)

2.4 Önemli Muhasebe Politikalarının Özeti (devamı)

(m) *Bilanço tarihinden sonraki olaylar*

Bilanço tarihi ile bilançonun yayımı için yetkilendirme tarihi arasında, işletme lehine veya aleyhine ortaya çıkan olayları ifade eder. TMS 10 "Bilanço Tarihinden Sonraki Olaylara İlişkin Türkiye Muhasebe Standardı" hükümleri uyarınca bilanço tarihi itibarıyla söz konusu olayların var olduğuna ilişkin yeni deliller olması veya ilgili olayların bilanço tarihinden sonra ortaya çıkması durumunda ve bu olaylar finansal tabloların düzeltilmesini gerektiriyorsa, Şirket finansal tablolarını yeni duruma uygun şekilde düzeltmektedir. Söz konusu olaylar finansal tabloların düzeltilmesini gerektirmiyorsa Şirket söz konusu hususları ilgili dipnotlarında açıklamaktadır.

(n) *Finansal Bilgilerin Bölümlere Göre Raporlanması*

Şirket, sadece Türkiye'de ve sadece faktoring alanında faaliyet gösterdiği için finansal bilgilerini bölümlere göre raporlamamıştır.

(o) *Kur Değişiminin Etkileri*

Yabancı para cinsinden yapılan işlemler, işlem tarihindeki yabancı para kuru ile TL'ye çevrilmektedir. Yabancı para parasal varlıklar ve borçlar, bilanço tarihinde geçerli kur üzerinden dönem sonunda TL'ye çevrilmektedirler. Bu tip işlemlerden kaynaklanan kur farkları, gelir tablosuna yansıtılmaktadır. Gerçeğe uygun değerleri ile gösterilen yabancı para birimi bazındaki parasal olmayan varlıklar ve borçlar gerçeğe uygun değerlerinin belirlendiği günün kurundan TL'ye çevrilerek ifade edilmektedir.

Şirket tarafından kullanılan 31 Aralık 2010 ve 2009 tarihli kur bilgileri aşağıdaki gibidir:

	31 Aralık 2010	31 Aralık 2009
ABD Doları	1.5460	1.5057
Avro	2.0491	2.1603
100 Japon Yeni ("JPY")	1.8933	1.6302

LİDER FAKTORİNG HİZMETLERİ ANONİM ŞİRKETİ

31 Aralık 2010 Tarihinde Sona Eren Hesap Dönemine Ait

Finansal Tabloları Tamamlayıcı Notlar

(Tutarlar aksi belirtilmedikçe Türk Lirası ("TL") olarak ifade edilmiştir.)

3 NAKİT DEĞERLER

31 Aralık 2010 ve 2009 tarihleri itibarıyla, nakit değerlerin detayı aşağıdaki gibidir:

	31 Aralık 2010		31 Aralık 2009	
	TP	YP	TP	YP
Nakit	3,883	-	4,585	-
	3,883	-	4,585	-

4 BANKALAR

31 Aralık 2010 ve 2009 tarihleri itibarıyla, bankaların detayı aşağıdaki gibidir:

	31 Aralık 2010		31 Aralık 2009	
	TP	YP	TP	YP
Vadesiz mevduat	385,393	20,162	697,663	800,125
Vadeli mevduat	-	-	895,000	-
	385,393	20,162	1,592,663	800,125

31 Aralık 2010 tarihi itibarıyla, Şirket'in vadeli mevduatı yoktur. 31 Aralık 2009 tarihi itibarıyla, 895,000 TL tutarındaki vadeli mevduatlar bir aydan kısa vadeli olup, söz konusu mevduatların vadesi 4 Ocak 2010 ve faiz oranı %5.5 ile %6.5 aralığındaydı.

31 Aralık 2010 ve 2009 tarihleri itibarıyla, banka mevduatı üzerinde herhangi bir blokaj bulunmamaktadır.

LİDER FAKTORİNG HİZMETLERİ ANONİM ŞİRKETİ

31 Aralık 2010 Tarihinde Sona Eren Hesap Dönemine Ait

Finansal Tabloları Tamamlayıcı Notlar

(Tutarlar aksi belirtilmedikçe Türk Lirası ("TL") olarak ifade edilmiştir.)

5 FAKTORİNG ALACAKLARI VE BORÇLARI

Faktoring Alacakları

31 Aralık 2010 ve 2009 tarihleri itibarıyla, faktoring alacaklarının detayı aşağıdaki gibidir:

	31 Aralık 2010		31 Aralık 2009	
	TP	YP	TP	YP
Yurtiçi faktoring alacakları	364,673,394	-	300,465,263	-
Kazanılmamış faiz gelirleri	(6,690,483)	-	(7,615,491)	-
Faktoring alacakları, net	357,982,911	-	292,849,772	-

Toplam faktoring alacaklarının sektörel dağılımı aşağıdaki gibidir:

	31 Aralık 2010		31 Aralık 2009	
		%		%
Tekstil	58,618,176	15	40,782,947	14
Diğer imalat sanayi	42,119,970	11	34,413,116	12
İnşaat	39,756,407	11	34,577,235	12
Demir çelik	36,270,327	10	1,023,827	-
Makine	29,484,177	8	25,797,453	9
Gıda	24,316,167	7	24,431,159	8
Kağıt ürünleri	20,939,227	6	24,251,646	8
Plastik	17,701,631	5	17,091,188	6
Turizm	15,172,340	4	17,111,900	6
Orman ürünleri	13,588,011	4	15,488,555	5
Kimya	12,752,211	4	13,039,217	4
Elektrik ve elektronik	9,093,402	3	6,361,663	2
Otomotiv	9,035,473	3	10,124,929	3
Deri sanayi	6,304,275	2	2,877,645	1
Tarımsal ürünler	5,383,221	2	227,012	-
Diğer	17,447,896	5	25,250,280	10
	357,982,911	100	292,849,772	100

Faktoring Borçları

31 Aralık 2010 ve 2009 tarihleri itibarıyla, kısa vadeli faktoring borçlarının detayı aşağıdaki gibidir:

	31 Aralık 2010		31 Aralık 2009	
	TP	YP	TP	YP
Faktoring borçları	207,693	-	678,082	-
	207,693	-	678,082	-

Faktoring borçları, faktoring müşterileri adına tahsil edilmiş olup, henüz ilgili faktoring müşterileri hesabına yatırılmamış tutarları ifade etmektedir.

LİDER FAKTORİNG HİZMETLERİ ANONİM ŞİRKETİ**31 Aralık 2010 Tarihinde Sona Eren Hesap Dönemine Ait****Finansal Tabloları Tamamlayıcı Notlar**

(Tutarlar aksi belirtilmedikçe Türk Lirası ("TL") olarak ifade edilmiştir.)

6**TAKİPTEKİ ALACAKLAR**

31 Aralık 2010 ve 2009 tarihleri itibarıyla, Şirket'in takipteki faktoring alacaklarının ve karşılıklarının dağılımı aşağıdaki gibidir:

	31 Aralık 2010		31 Aralık 2009	
	TP	YP	TP	YP
Takipteki faktoring alacakları	9,750,289	-	10,605,146	-
Özel karşılıklar	(9,750,289)	-	(10,605,146)	-
Takipteki alacaklar, net	-	-	-	-

31 Aralık 2010 ve 2009 tarihleri itibarıyla, takipteki faktoring alacaklarının gecikme süreleri ve özel karşılık dağılımı aşağıdaki gibidir:

	31 Aralık 2010		31 Aralık 2009	
	Toplam takipteki faktoring alacağı	Ayrılmış karşılık	Toplam takipteki faktoring alacağı	Ayrılmış karşılık
Vadesi 1-3 ay geçen	315,029	315,029	226,394	226,394
Vadesi 3-6 ay geçen	80,991	80,991	47,500	47,500
Vadesi 6-12 ay geçen	289,890	289,890	718,421	718,421
Vadesi 1 yıl ve üzeri geçen	9,064,379	9,064,379	9,612,831	9,612,831
Toplam	9,750,289	9,750,289	10,605,146	10,605,146

Özel karşılıkların dönem içindeki hareketleri aşağıdaki gibidir:

	31 Aralık 2010	31 Aralık 2009
1 Ocak bakiyesi	10,605,146	11,949,246
Dönem içinde ayrılan karşılık tutarı	580,134	1,418,785
Dönem içinde çözülen karşılıklar	(1,284,585)	(2,549,237)
Dönem içinde kayıtlardan silinen	(150,406)	(213,648)
Dönem sonu bakiyesi	9,750,289	10,605,146

LİDER FAKTORİNG HİZMETLERİ ANONİM ŞİRKETİ**31 Aralık 2010 Tarihinde Sona Eren Hesap Dönemine Ait****Finansal Tabloları Tamamlayıcı Notlar**

(Tutarlar aksi belirtilmedikçe Türk Lirası ("TL") olarak ifade edilmiştir.)

9**MADDİ DURAN VARLIKLAR**

31 Aralık 2010 ve 2009 tarihlerinde sona eren dönemlerde, Şirket'in maddi duran varlıklarının hareket tablosu aşağıdaki gibidir:

	Binalar	Taşıtlar	Mobilya ve demirbaşlar	Özel maliyetler	Toplam
Maliyet					
Açılış bakiyesi, 1 Ocak 2009	10,312,000	179,322	1,049,279	479,532	12,020,133
Alımlar	-	-	86,885	3,590	90,475
Çıkışlar	-	(36,890)	-	-	(36,890)
Birikmiş amortismanın netleştirilmesi	(229,156)	-	-	-	(229,156)
Değerleme artışları	726,667	-	-	-	726,667
Dönem sonu bakiyesi, 31 Aralık 2009	10,809,511	142,432	1,136,164	483,122	12,571,229
Açılış bakiyesi, 1 Ocak 2010	10,809,511	142,432	1,136,164	483,122	12,571,229
Alımlar	104,917	-	195,863	10,437	311,217
Birikmiş amortismanın netleştirilmesi	(255,900)	-	-	-	(255,900)
Değerleme artışları	1,269,731	-	-	-	1,269,731
Dönem sonu bakiyesi, 31 Aralık 2010	11,928,259	142,432	1,332,027	493,559	13,896,277
Birikmiş amortisman					
Açılış bakiyesi, 1 Ocak 2009	-	144,074	532,386	315,878	992,338
Cari dönem amortisman gideri	229,156	28,486	164,291	73,783	495,716
Çıkışlar	-	(36,890)	-	-	(36,890)
Birikmiş amortismanın netleştirilmesi	(229,156)	-	-	-	(229,156)
Değer düşüklüğü	471,511	-	-	-	471,511
Dönem sonu bakiyesi, 31 Aralık 2009	471,511	135,670	696,677	389,661	1,693,519
Açılış bakiyesi, 1 Ocak 2010	471,511	135,670	696,677	389,661	1,693,519
Cari dönem amortisman gideri	255,900	6,762	172,365	41,135	476,162
Birikmiş amortismanın netleştirilmesi	(255,900)	-	-	-	(255,900)
Değer düşüklüğü	201,908	-	-	-	201,908
Dönem sonu bakiyesi, 31 Aralık 2010	673,419	142,432	869,042	430,796	2,115,689
Net defter değeri					
1 Ocak 2009	10,312,000	35,248	516,893	163,654	11,027,795
31 Aralık 2009	10,338,000	6,762	439,487	93,461	10,877,710
31 Aralık 2010	11,254,840	-	462,985	62,763	11,780,588

31 Aralık 2010 tarihi itibarıyla, maddi duran varlıklar üzerindeki sigorta tutarı 5,287,618 TL (31 Aralık 2009: 4,593,550 TL)'dir.

31 Aralık 2010 tarihi itibarıyla, Şirket'in binaları üzerinde 290,000,000 Japon Yeni (5,490,570 TL) tutarında ipotek mevcuttur (31 Aralık 2009: 290,000,000 Japon Yeni (4,727,000 TL)).

LİDER FAKTORİNG HİZMETLERİ ANONİM ŞİRKETİ

31 Aralık 2010 Tarihinde Sona Eren Hesap Dönemine Ait

Finansal Tabloları Tamamlayıcı Notlar

(Tutarlar aksi belirtilmedikçe Türk Lirası ("TL") olarak ifade edilmiştir.)

8

MADDİ OLMAYAN DURAN VARLIKLAR

31 Aralık 2010 ve 2009 tarihlerinde sona eren dönemlerde, Şirket'in maddi olmayan duran varlıklarının hareket tablosu aşağıdaki gibidir:

	Bilgisayar yazılımları
Maliyet	
Açılış bakiyesi, 1 Ocak 2009	209,444
Alımlar	61,040
Çıkışlar	(5,829)
Dönem sonu bakiyesi, 31 Aralık 2009	264,655
Açılış bakiyesi, 1 Ocak 2010	264,655
Alımlar	16,165
Dönem sonu bakiyesi, 31 Aralık 2010	280,820
Birikmiş itfa payları	
Açılış bakiyesi, 1 Ocak 2009	108,873
Cari dönem itfa payları	28,727
Çıkışlar	(1,284)
Dönem sonu bakiyesi, 31 Aralık 2009	136,316
Açılış bakiyesi, 1 Ocak 2010	136,316
Cari dönem itfa payları	32,273
Dönem sonu bakiyesi, 31 Aralık 2010	168,589
Net defter değeri	
1 Ocak 2009	100,571
31 Aralık 2009	128,339
31 Aralık 2010	112,231

Şirket'in, 31 Aralık 2010 ve 2009 tarihleri itibarıyla, işletme içerisinde oluşturulmuş maddi olmayan duran varlığı bulunmamaktadır.

LİDER FAKTORİNG HİZMETLERİ ANONİM ŞİRKETİ

31 Aralık 2010 Tarihinde Sona Eren Hesap Dönemine Ait

Finansal Tabloları Tamamlayıcı Notlar

(Tutarlar aksi belirtilmedikçe Türk Lirası ("TL") olarak ifade edilmiştir.)

9

VERGİ

31 Aralık 2010 tarihi itibarıyla, kurumlar vergisi oranı %20'dir (31 Aralık 2009: %20). Kurumlar vergisi oranı kurumların ticari kazancına vergi yasaları gereğince indirim kabul edilmeyen giderlerin ilave edilmesi, vergi yasalarında yer alan istisna ve indirimlerin indirilmesi sonucu bulunacak vergi matrahına uygulanır. Kâr dağıtılmadığı takdirde başka bir vergi ödenmemektedir.

23 Temmuz 2006 tarih ve 26237 sayılı Resmi Gazete'de yayımlanan 2006/10731 sayılı Bakanlar Kurulu kararı ile 5520 Sayılı Kurumlar Vergisi Kanunu'nun 15 ve 30'uncu maddelerinde yer alan bazı tevkifat oranları yeniden belirlenmiştir. Bu bağlamda Türkiye'de bir işyeri ya da daimi temsilcisi aracılığı ile gelir elde eden dar mükellef kurumlar ile Türkiye'de yerleşik kurumlara yapılanlar dışındaki temettü ödemeleri üzerinde % 10 oranında uygulanan stopaj oranı % 15'e çıkarılmıştır. Dar mükellef kurumlara ve gerçek kişilere yapılan kar dağıtımlarına ilişkin stopaj oranlarının uygulamasında, ilgili Çifte Vergilendirmeyi Önleme Anlaşmalarında yer alan stopaj oranları da göz önünde bulundurulur.

Kurumlar Vergisi Kanunu'nun 13'ncü maddesi ve bu madde ile ilgili olarak çıkarılan transfer fiyatlandırması tebliğleri, emsallere uygunluk ilkesinin ilişkili kişiler arasındaki işlemlere nasıl ve ne şekilde uygulanması gerektiği hususunu açıklığa kavuşturmuştur. Transfer fiyatlandırmasına ilişkin olarak getirilen yeni düzenlemeler OECD'nin transfer fiyatlandırması rehberinde yer alan esas ve ilkelere paralellik arz etmektedir.

Söz konusu yasal düzenlemeye göre, eğer kurumlar, ilişkili kişilerle emsallere uygunluk ilkesine aykırı olarak tespit ettikleri bedel veya fiyat üzerinden mal veya hizmet alım ya da satımında bulunursa, kazanç tamamen veya kısmen transfer fiyatlandırması yoluyla örtülü olarak dağıtılmış sayılır. Alım, satım, imalat ve inşaat işlemleri, kiralama ve kiraya verme işlemleri, ödünç para alınması ve verilmesi, ikramiye, ücret ve benzeri ödemeleri gerektiren işlemler her hal ve şartta mal veya hizmet alım ya da satımı olarak değerlendirilir. Şirketler, yıllık kurumlar vergisi beyannamesi ekinde yer alacak transfer fiyatlandırması formunu doldurmakla yükümlüdürler. Bu formda, ilgili hesap dönemi içinde ilişkili şirketler ile yapılmış olan tüm işlemlere ait tutarlar ve bu işlemlere ilişkin transfer fiyatlandırması metodları belirtilmektedir.

Türkiye'de ödenecek vergiler konusunda vergi otoritesi ile mutabakat sağlamak gibi bir uygulama bulunmamaktadır. Kurumlar vergisi beyannameleri hesap döneminin kapandığı ayı takip eden dördüncü ayın 25'inci günü akşamına kadar bağlı bulunulan vergi dairesine verilir. Bununla beraber, vergi incelemesine yetkili makamlar beş yıl zarfında muhasebe kayıtlarını inceleyebilir ve hatalı işlem tespit edilirse ödenecek vergi miktarları değişebilir.

31 Aralık tarihinde sona eren hesap dönemlerine ait gelir tablosundaki gelir vergisi karşılığı, aşağıda mutabakatı yapıldığı üzere vergiden önceki kara yasal vergi oranı uygulanarak hesaplanan tutarlardan farklıdır:

	2010		2009	
	Tutar	%	Tutar	%
Raporlanan vergi öncesi kar	6,516,129		17,112,872	
Raporlanan kar üzerinden hesaplanan vergi	1,303,226	20.00	3,422,574	20.00
Kanunen kabul edilmeyen giderler	34,226	0.51	24,487	0.15
Vergiden istisna edilen gelir	(70,296)	(1.07)	--	--
Önceki dönem vergi düzeltmesi (*)	(164,561)	(2.52)	--	--
Vergi gideri	1,102,595	16.92	3,447,061	20.15

LİDER FAKTORİNG HİZMETLERİ ANONİM ŞİRKETİ

31 Aralık 2010 Tarihinde Sona Eren Hesap Dönemine Ait

Finansal Tabloları Tamamlayıcı Notlar

(Tutarlar aksi belirtilmedikçe Türk Lirası ("TL") olarak ifade edilmiştir.)

9

VERGİ (devamı)

31 Aralık 2010 ve 2009 tarihleri itibarıyla, ödenecek kurumlar vergisi aşağıdaki gibidir:

	31 Aralık 2010	31 Aralık 2009
Cari dönem kurumlar vergisi karşılığı	1,638,565	3,093,301
Dönem içinde ödenen geçici vergi	(1,134,594)	(2,630,304)
Ödenecek kurumlar vergisi (Not 14)	503,971	462,997

31 Aralık tarihlerinde sona eren hesap dönemlerine ait gelir tablosunda yer alan vergi giderleri aşağıda özetlenmiştir:

	2010	2009
Dönem vergi gideri	(1,638,565)	(3,093,301)
Önceki dönem vergi düzeltmesi (*)	164,561	-
Ertelenen vergi geliri / (gideri)	371,409	(353,760)
	(1,102,595)	(3,447,061)

(*) T.C. Maliye Bakanlığı Gelir İdaresi Başkanlığı tarafından 2009 yılında, 2008 yılı hesap dönemine ilişkin tüm faktoring sektörünü kapsayan vergi incelemeleri başlatılmıştır. Söz konusu incelemelerin, yürürlükteki vergi mevzuatı çerçevesinde yürütüldüğü ifade edilmektedir. Faktoring şirketleri incelemelerinde, 17 Mayıs 2007 tarih ve 26525 sayılı Resmi Gazete'de yayımlanarak yürürlüğe giren "Finansal Kiralama, Faktoring Ve Finansman Şirketlerince Uygulanacak Tekdüzen Hesap Planı Ve İzahnamesi İle Kamuya Açıklanacak Finansal Tabloların Biçim Ve İçeriği Hakkında Tebliğ" açıklamaları uyarınca "Kazanılmamış Gelirler" hesabında izlenen "Kazanılmamış Gelirleri" ile vergi mevzuatına uygun olarak "dava veya icra safhasında" bulunan faktoring işlemlerinden kaynaklanan alacaklardan şüpheli alacak niteliğindeki "şüpheli alacak" karşılıklarının anapara kısımları "hasılat" yazılmamış oldukları gerekçesiyle eleştiri konusu yapılarak vergi salınması ve vergi ziyai cezası kesilmesi yönünde denetim raporları düzenlenmiştir. Bu çerçevede Şirket'e de işlem uygulanmış ve ilgili raporlar tebellüğ edilmiştir. Rapor üzerine Şirket yönetimince vergi otoritesi ile uzlaşma talep edilmiş üzerinde uzlaşılan tutar olan 1,867,818 TL ödenmiştir. Ayrıca, 2008 yılı vergi matrahına ilave edilmediği için vergi cezasına sebep olan kazanılmamış gelirler 2009 yılı vergi matrahından düşülmek sureti ile 2009 yılı için düzeltme beyannamesi verilmiş, söz konusu düzeltme beyannamesine göre Şirket vergi alacaklısı durumuna geçmiş ve 2,032,379 TL peşin ödenen vergi kaydedilerek vergi geliri yazılmıştır. Söz konusu iki tutarın arasındaki fark olan 164,561 TL de önceki dönem vergi düzeltmesi olarak gelir tablosunda gösterilmiştir.

Şirket ertelenen gelir vergisi varlık ve borcunu, bilanço kalemlerinde Raporlama Standartları ve Vergi Usul Kanunu arasındaki farklı değerlendirmelerin sonucunda ortaya çıkan geçici farkların etkilerini dikkate alarak hesaplamaktadır.

LİDER FAKTORİNG HİZMETLERİ ANONİM ŞİRKETİ**31 Aralık 2010 Tarihinde Sona Eren Hesap Dönemine Ait****Finansal Tabloları Tamamlayıcı Notlar**

(Tutarlar aksi belirtilmedikçe Türk Lirası ("TL") olarak ifade edilmiştir.)

9 VERGİ (devamı)

31 Aralık 2010 ve 2009 tarihleri itibarıyla, geçici farklar ve ertelenen vergi varlık ve borcunun yürürlükteki vergi oranları kullanılarak hazırlanan dökümü aşağıdaki gibidir:

	Geçici farklar		Ertelenen vergi varlığı/(borcu)	
	31 Aralık 2010	31 Aralık 2009	31 Aralık 2010	31 Aralık 2009
Alacak karşılıkları	4,712,305	3,202,125	942,461	640,425
Çalışan hakları yükümlülüğü karşılığı	911,350	630,210	182,270	126,042
Diğer	192,975	-	38,595	-
Ertelenen vergi varlığı	5,816,630	3,863,205	1,163,326	772,641
Maddi ve maddi olmayan varlıklar üzerindeki geçici farklar	6,592,400	5,713,120	1,318,480	1,142,624
Alınan krediler	550,680	-	110,136	-
Ertelenen vergi borcu	7,143,080	5,776,970	1,428,616	1,155,394
Ertelenen vergi borcu, net	(1,326,450)	(1,913,765)	(265,290)	(382,753)

10 DİĞER AKTİFLER

31 Aralık 2010 ve 2009 tarihleri itibarıyla, diğer aktiflerin detayı aşağıdaki gibidir:

	31 Aralık 2010		31 Aralık 2009	
	TP	YP	TP	YP
İş avansları	421,787	-	488,009	-
Peşin ödenen giderler	109,688	-	73,203	-
Diğer	84,549	-	172,835	-
	616,024	-	734,047	-

31 Aralık 2010 tarihi itibarıyla, iş avanslarının 250,404 TL (31 Aralık 2009: 459,162 TL) tutarındaki kısmı alacak takip davaları için mahkemelere yatırılmak üzere avukatlara verilmiş iş avanslarından, kalan 171,383 TL'si (31 Aralık 2009: 28,847 TL) ise diğer çeşitli iş avanslarından oluşmaktadır.

LİDER FAKTORİNG HİZMETLERİ ANONİM ŞİRKETİ

31 Aralık 2010 Tarihinde Sona Eren Hesap Dönemine Ait

Finansal Tabloları Tamamlayıcı Notlar

(Tutarlar aksi belirtilmedikçe Türk Lirası ("TL") olarak ifade edilmiştir.)

11 ALINAN KREDİLER

31 Aralık 2010 ve 2009 tarihleri itibarıyla, alınan kredilerin detayı aşağıdaki gibidir:

	31 Aralık 2010		31 Aralık 2009	
	TP	YP	TP	YP
Alınan krediler	260,177,001	1,914,569	249,266,835	2,500,941
	260,177,001	1,914,569	249,266,835	2,500,941

	31 Aralık 2010				31 Aralık 2009			
	TL karşılığı				TL karşılığı			
	Orijinal Tutar	Faiz oranı (%)*	1 yıla kadar	1 yıl ve üzeri	Orijinal tutar	Faiz oranı (%)*	1 yıla kadar	1 yıl ve üzeri
TL	260,177,001	7.50-13.00	260,177,001	--	249,266,835	9.50-18.80	213,046,059	36,220,776
JPY	101,139,434	3.00	1,060,730	853,839	153,431,990	3.00	913,360	1,587,581
Toplam			261,237,731	853,839			213,959,419	37,808,357

(*) Bu oranlar, 31 Aralık 2010 ve 2009 tarihleri itibarıyla, açık olan sabit ve değişken faizli alınan kredilerin faiz oran aralığını ifade etmektedir.

31 Aralık 2010 tarihi itibarıyla, Şirket 356,061,542 TL tutarında müşteri çekini bankalara alınan krediler karşılığında teminat olarak vermiştir (31 Aralık 2009: 289,961,469 TL). Ayrıca, 31 Aralık 2010 tarihi itibarıyla, Şirket'in ortakları 4,000,000 TL tutarında senedi alınan krediler karşılığında bankalara teminat olarak vermişlerdir (31 Aralık 2009: 19,191,632 TL).

31 Aralık 2010 tarihi itibarıyla, Şirket'in binaları üzerinde banka kredilerine teminat olarak tesis edilmiş 290,000,000 Japon Yeni (5,490,570 TL) tutarında ipotek bulunmaktadır (31 Aralık 2009: 290,000,000 Japon Yeni (4,727,000 TL)).

12 İHRAÇ EDİLEN MENKUL KIYMETLER

31 Aralık 2010 ve 2009 tarihleri itibarıyla, ihraç edilen menkul kıymetlerin detayı aşağıdaki gibidir:

	31 Aralık 2010	31 Aralık 2009
İhraç edilen menkul kıymetler - kısa vadeli	4,641,739	-
Uzun vadeli tahvilin kısa vadeli kısmı	4,641,739	-
İhraç edilen menkul kıymetler - uzun vadeli	42,823,666	-
Tahvil	42,823,666	-
	47,465,405	-

LİDER FAKTORİNG HİZMETLERİ ANONİM ŞİRKETİ

31 Aralık 2010 Tarihinde Sona Eren Hesap Dönemine Ait

Finansal Tabloları Tamamlayıcı Notlar

(Tutarlar aksi belirtilmedikçe Türk Lirası ("TL") olarak ifade edilmiştir.)

12 İHRAÇ EDİLEN MENKUL KIYMETLER (devamı)

Şirket, 15 Haziran 2010 tarihinde 50,000,000 TL tutarında, 2 yıl vadeli, 6 ayda bir değişken faizli kupon ödemeli tahvil ihraç etmiştir. Söz konusu tahvile ilişkin bilgiler aşağıdaki gibidir:

2010						
	Para birimi	Vade	Faiz türü	Faiz oranı(*)	Orijinal tutar	TL
Tahvil	TL	2012	Değişken(**)	% 5.14	47,465,405	47,465,405
						47,465,405

(*) İkinci kupon ödeme dönemine ilişkin altı aylık faiz oranıdır.

(**) Tahvilin faiz oranına baz teşkil edecek "Gösterge Faiz" oranı T.C. Hazine Müsteşarlığı tarafından ihraç edilmiş en uzun vadeye kalan gün sayısına sahip iskontolu gösterge devlet tahvilinin son 10 iş gününde İMKB Tahvil ve Bono Kesin Alım Satım Piyasası'nda oluşan ağırlıklı aritmetik ortalaması olacaktır. Her bir kupon ödeme gününde "Gösterge Faiz" oranı tespiti için aynı prosedür tekrarlanacak ve o tarih itibarıyla geçerli olan gösterge devlet tahviline göre bulunan Kupon Faiz Oranı bir sonraki kupon ödemesine baz teşkil edecektir. Kupon Faiz Oranı, Gösterge Faiz Oranına yıllık %2.75 Ek Getiri Oranının ilave edilmesiyle bulunacaktır.

13 MUHTELİF BORÇLAR

31 Aralık 2010 ve 2009 tarihleri itibarıyla, muhtelif borçların detayı aşağıdaki gibidir:

	31 Aralık 2010		31 Aralık 2009	
	TP	YP	TP	YP
Satıcılara borçlar	141,580	-	146,711	-
Diğer	10,161	-	-	-
151,741		-	146,711	-

14 ÖDENECEK VERGİ VE YÜKÜMLÜLÜKLER

31 Aralık 2010 ve 2009 tarihleri itibarıyla, ödenecek vergi ve yükümlülüklerin detayı aşağıdaki gibidir:

	30 Haziran 2010		31 Aralık 2009	
	TP	YP	TP	YP
Ödenecek kurumlar vergisi (Not 9)	503,971	-	462,997	-
Ödenecek BSMV	262,026	-	308,092	-
Ödenecek gelir vergisi	391,516	-	416,730	-
Ödenecek primler	181,094	-	154,652	-
Ödenecek damga vergisi	8,899	-	7,998	-
Ödenecek KDV	599	-	521	-
1,348,105		-	1,350,990	-

LİDER FAKTORİNG HİZMETLERİ ANONİM ŞİRKETİ

31 Aralık 2010 Tarihinde Sona Eren Hesap Dönemine Ait

Finansal Tabloları Tamamlayıcı Notlar

(Tutarlar aksi belirtilmedikçe Türk Lirası ("TL") olarak ifade edilmiştir.)

15

BORÇ VE GİDER KARŞILIKLARI

31 Aralık 2010 ve 2009 tarihleri itibarıyla, borç ve gider karşılıklarının detayı aşağıdaki gibidir:

	31 Aralık 2010		31 Aralık 2009	
	TP	YP	TP	YP
Kıdem tazminatı karşılığı	724,668	-	458,680	-
İzin karşılığı	186,680	-	171,528	-
	911,348	-	630,208	-

Kıdem tazminatı karşılığı

Türk İş Kanunu'na göre, Şirket bir senelik çalışma süresini doldurmuş olan ve Şirket'le ilişkisi kesilen veya emekli olan, 25 hizmet (kadınlarda 20) yılını dolduran ve emekliliğini kazanan (kadınlar için 58 yaşında, erkekler için 60 yaşında), askere çağrılan veya vefat eden personeli için kıdem tazminatı ödemekle mükelleftir. 23 Mayıs 2002 tarihindeki mevzuat değişikliğinden sonra emeklilikten önceki hizmet süresine ilişkin bazı geçiş süreci maddeleri çıkartılmıştır.

Ödenecek tazminat her hizmet yılı için bir aylık maaş tutarı kadardır ve bu tutar 31 Aralık 2010 tarihi itibarıyla 2,517 TL (31 Aralık 2009: 2,365 TL) ile sınırlandırılmıştır.

Kıdem tazminatı yükümlülüğü, yasal olarak herhangi bir fonlamaya tabi değildir ve herhangi bir fonlama şartı bulunmamaktadır.

Kıdem tazminatı karşılığının dönem içindeki hareketleri aşağıdaki gibidir:

	31 Aralık 2010	31 Aralık 2009
1 Ocak bakiyesi	458,680	353,785
Cari dönemde ayrılan karşılık tutarı	265,988	104,895
Dönem sonu bakiyesi	724,668	458,680

İzin karşılığı

Türkiye'de geçerli İş Kanunu'na göre Şirket, iş sözleşmesinin, herhangi bir nedenle sona ermesi halinde çalışanlarının hak kazanıp da kullanmadığı yıllık izin sürelerine ait ücreti, sözleşmenin sona erdiği tarihteki ücreti üzerinden kendisine veya hak sahiplerine ödemekle yükümlüdür.

İzin karşılıklarının dönem içindeki hareketleri aşağıdaki gibidir:

	31 Aralık 2010	31 Aralık 2009
1 Ocak bakiyesi	171,528	134,493
Cari dönemde ayrılan karşılık tutarı	15,152	37,035
Dönem sonu bakiyesi	186,680	171,528

LİDER FAKTORİNG HİZMETLERİ ANONİM ŞİRKETİ

31 Aralık 2010 Tarihinde Sona Eren Hesap Dönemine Ait

Finansal Tabloları Tamamlayıcı Notlar

(Tutarlar aksi belirtilmedikçe Türk Lirası ("TL") olarak ifade edilmiştir.)

16 ÖZKAYNAKLAR

16.1 Ödenmiş Sermaye

31 Aralık 2010 tarihi itibarıyla, Şirket'in esas sermayesi 30,000,000 TL'dir (31 Aralık 2009: 30,000,000 TL). 31 Aralık 2010 tarihi itibarıyla, Şirket'in çıkarılmış her biri 1 TL değerinde 30,000,000 adet hisse senedi bulunmaktadır (31 Aralık 2009: 30,000,000 adet).

Şirket'in ortakları ve paylarına ilişkin bilgiler aşağıdaki gibidir:

	31 Aralık 2010					31 Aralık 2009	
	Ortaklık Payı(%)	A Grubu Hisse	B Grubu Hisse	C Grubu Hisse	Toplam	Ortaklık Payı(%)	Toplam
Yuda Elenkave	39.82	20,000	11,925,130	--	11,945,130	39.82	11,945,130
Nedim Menda	34.85	10,000	10,445,000	--	10,455,000	34.85	10,455,000
Jak Sucuz	10.20	10,000	3,050,000	--	3,060,000	10.20	3,060,000
Raşel Elenkave	5.11	10,000	1,520,000	--	1,530,000	5.11	1,530,000
Credit Suisse Investments (Netherlands) B.V.	9.90	--	--	2,970,000	2,970,000	9.90	2,970,000
Can Güney	0.04	--	13,290	--	13,290	0.04	13,290
Ayşe Bayoğlu	0.04	--	13,290	--	13,290	0.04	13,290
İbrahim Betil	0.04	--	13,290	--	13,290	0.04	13,290
Toplam	100	50,000	26,980,000	2,970,000	30,000,000	100	30,000,000

A, B ve C Grubu Hisse senetlerinin sahip olduğu imtiyazlar aşağıdaki gibidir:

- Şirket ana sözleşmesi gereğince Şirket Yönetim Kurulu üyelerinin en az yarından bir fazlasının A Grubu hissedarlar veya A Grubu hissedar tarafından gösterilecek adaylar arasından, her halükarda en az 1 üyenin C Grubu hissedarlar veya C Grubu hissedarların göstereceği adaylar arasından seçilmesi zorunludur.
- Şirket ana sözleşmesi gereğince şirket denetçilerinin sayısı beştir. Denetçilerin üç adedi A Grubu hissedarlar arasından veya A Grubu hissedarların göstereceği adaylar arasından, her halükarda en az 1 denetçinin C Grubu hissedarlar veya C Grubu hissedarların göstereceği adaylar arasından seçilmesi zorunludur.

Ayrıca, Şirket Genel Kurulu'nda alınacak olan kararlarda Şirket Ana Sözleşmesi'nin 13. Maddesinde sıralanmış olan durumlar için C Grubu hissedarların veya C Grubu hissedarların temsilcilerinin katılımı ve olumlu oy kullanmaları zorunludur.

Tüm özsermaye kalemlerine ilişkin "özsermaye enflasyon düzeltmesi farkları" sadece bedelsiz sermaye artırımı veya zarar mahsubunda, olağanüstü yedeklerin kayıtlı değerleri ise, bedelsiz sermaye artırımı; nakit kar dağıtımı ya da zarar mahsubunda kullanılabilir.

LİDER FAKTORİNG HİZMETLERİ ANONİM ŞİRKETİ

31 Aralık 2010 Tarihinde Sona Eren Hesap Dönemine Ait

Finansal Tabloları Tamamlayıcı Notlar

(Tutarlar aksi belirtilmedikçe Türk Lirası ("TL") olarak ifade edilmiştir.)

16 ÖZKAYNAKLAR (Devamı)

16.2 Sermaye Yedekleri

Maddi ve maddi olmayan duran varlıklar yeniden değerlendirme farkları

Maddi ve maddi olmayan duran varlıklar yeniden değerlendirme farkları, maddi duran varlıklar içerisinde gösterilen binalarının gerçeğe uygun değer ile gösterilmesinden kaynaklanan değer artışları ile söz konusu varlıkların daha önceki dönemlerde yeniden değerlemesine ilişkin yeniden değerlendirme fonunda bakiyesi bulunması durumunda, bu bakiyeyi aşmayan değer azalışlarını içermektedir.

16.3 Kar Yedekleri

31 Aralık 2010 tarihi itibarıyla, Şirket'in kar yedekleri 3,222,159 TL tutarında birinci tertip yasal yedekten oluşmaktadır (31 Aralık 2009: 2,609,493 TL).

16.4 Geçmiş Yıllar Karı/Zararı

Şirket'in, 31 Aralık 2010 tarihi itibarıyla, geçmiş yıl karı 13,357,772 TL'dir. (31 Aralık 2009: 304,627 TL).

16.5 Kar Dağıtım

Kanuni defterlerdeki birikmiş karlar, aşağıda belirtilen kanuni yedeklerle ilgili hüküm haricinde dağıtılabilmektedir.

Türk Ticaret Kanunu'na göre yasal yedekler birinci ve ikinci tertip yasal yedekler olmak üzere ikiye ayrılır. Türk Ticaret Kanunu'na göre birinci tertip yasal yedekler, şirketin ödenmiş sermayesinin %20'sine ulaşıncaya kadar, kanuni net karın %5'i olarak ayrılır. İkinci tertip yasal yedekler ise ödenmiş sermayenin %5'ini aşan dağıtılan karın %10'udur. Türk Ticaret Kanunu'na göre, yasal yedekler ödenmiş sermayenin %50'sini geçmediği sürece sadece zararları netleştirmek için kullanılabilir, bunun dışında herhangi bir şekilde kullanılması mümkün değildir.

LİDER FAKTORİNG HİZMETLERİ ANONİM ŞİRKETİ**31 Aralık 2010 Tarihinde Sona Eren Hesap Dönemine Ait****Finansal Tabloları Tamamlayıcı Notlar**

(Tutarlar aksi belirtilmedikçe Türk Lirası ("TL") olarak ifade edilmiştir.)

17 ESAS FAALİYET GELİRLERİ

31 Aralık 2010 ve 2009 tarihlerinde sona eren hesap dönemlerinde esas faaliyet gelirlerinin detayı aşağıdaki gibidir:

	31 Aralık 2010	31 Aralık 2009
Factoring alacaklarından alınan faizler	38,232,024	51,407,966
Factoring alacaklarından alınan ücret ve komisyonlar	18,908,421	16,270,505
	57,140,445	67,678,471

18 ESAS FAALİYET GİDERLERİ

31 Aralık 2010 ve 2009 tarihlerinde sona eren hesap dönemlerinde esas faaliyet giderlerinin detayı aşağıdaki gibidir:

	31 Aralık 2010	31 Aralık 2009
Personel giderleri	14,253,705	13,013,692
Seyahat giderleri	853,637	779,650
Danışmanlık giderleri	779,407	671,761
Amortisman ve itfa payı giderleri	508,435	524,443
Ofis giderleri	420,573	287,487
Haberleşme giderleri	308,841	285,260
Kıdem tazminatı karşılığı gideri	265,988	104,895
Kiralama giderleri	236,887	188,387
Vergi, resim, harçlar ve fonlar	290,427	172,856
Reklam ve ilan giderleri	200,143	113,015
Sermaye Piyasası Kurulu kayda alma gideri	150,000	-
Bakım ve onarım giderleri	53,164	44,925
İzin karşılığı	15,152	37,035
Diğer	245,814	465,833
	18,582,173	16,689,239

31 Aralık 2010 ve 2009 tarihlerinde sona eren hesap dönemlerinde esas faaliyet giderleri içinde yer alan personel giderlerinin detayı aşağıdaki gibidir:

	31 Aralık 2010	31 Aralık 2009
Maaş ve ücretler	8,294,841	7,032,659
Yönetim kurulu ücret giderleri	4,318,647	4,305,474
SSK işveren payı	1,028,290	874,253
Personel yemek giderleri	419,018	352,901
Vekalet ücretleri	180,414	442,243
Denetim kurulu ücret giderleri	9,485	6,162
Diğer	3,010	-
	14,253,705	13,013,692

LİDER FAKTORİNG HİZMETLERİ ANONİM ŞİRKETİ**31 Aralık 2010 Tarihinde Sona Eren Hesap Dönemine Ait****Finansal Tabloları Tamamlayıcı Notlar**

(Tutarlar aksi belirtilmedikçe Türk Lirası ("TL") olarak ifade edilmiştir.)

19 DİĞER FAALİYET GELİRLERİ

31 Aralık 2010 ve 2009 tarihlerinde sona eren hesap dönemlerinde diğer faaliyet gelirlerinin detayı aşağıdaki gibidir:

	31 Aralık 2010	31 Aralık 2009
Kambiyo işlemleri karı	485,539	2,472,011
Bankalardan alınan faizler	36,493	312,896
Diğer	85,307	99,221
	607,339	2,884,128

20 FİNANSMAN GİDERLERİ

31 Aralık 2010 ve 2009 tarihlerinde sona eren hesap dönemlerinde finansman giderlerinin detayı aşağıdaki gibidir:

	31 Aralık 2010	31 Aralık 2009
Kullanılan kredilere verilen faizler	27,854,853	34,296,540
İhraç edilen menkul kıymetlere verilen faizler	3,147,169	-
Verilen ücret ve komisyonlar	1,460,659	758,769
	32,462,681	35,055,309

21 TAKİPTEKİ ALACAKLARA İLİŞKİN ÖZEL KARŞILIKLAR

31 Aralık 2010 ve 2009 tarihlerinde sona eren hesap dönemlerinde takipteki alacaklara ilişkin karşılıkların detayı aşağıdaki gibidir:

	31 Aralık 2010	31 Aralık 2009
Dönem içinde ayrılan karşılıklar	580,134	1,418,785
Konusu kalmayan karşılıklar	(1,284,585)	(2,549,237)
	704,451	1,130,452

22 DİĞER FAALİYET GİDERLERİ

31 Aralık 2010 ve 2009 tarihlerinde sona eren hesap dönemlerinde diğer faaliyet giderlerinin detayı aşağıdaki gibidir:

	31 Aralık 2010	31 Aralık 2009
Kambiyo işlemleri zararı	689,344	2,364,120
Maddi duran varlık değer düşüş giderleri	201,908	471,511
	891,252	2,835,631

LİDER FAKTORİNG HİZMETLERİ ANONİM ŞİRKETİ

31 Aralık 2010 Tarihinde Sona Eren Hesap Dönemine Ait

Finansal Tabloları Tamamlayıcı Notlar

(Tutarlar aksi belirtilmedikçe Türk Lirası ("TL") olarak ifade edilmiştir.)

23 İLİŞKİLİ TARAF AÇIKLAMALARI

İlişkili taraflarla bakiyeler

31 Aralık 2010 ve 2009 tarihleri itibarıyla, ilişkili taraflarla bakiyeler aşağıdaki gibidir:

	31 Aralık 2010	31 Aralık 2009
Alınan krediler		
Credit Suisse AG London Branch	20,366,775	40,073,160
	20,366,775	40,073,160

İlişkili taraflarla işlemler

31 Aralık 2010 ve 2009 tarihlerinde sona eren hesap dönemlerinde ilişkili taraflarla işlemler aşağıdaki gibidir:

	31 Aralık 2010	31 Aralık 2009
Faiz giderleri		
Credit Suisse AG London Branch	4,633,441	8,149,216
	4,633,441	8,149,216

15 Haziran 2010 tarihinde yapılan menkul kıymet ihracına aracılık hizmetleri karşılığında, Credit Suisse Securities (Europe) Limited'e 2,649,644 TL tutarında aracılık komisyon ücreti ödenmiştir. Söz konusu tutar ihraç edilen menkul kıymetin ilk kayda alınmasında menkul kıymetten netleştirilmiştir ve menkul kıymetin vadesi süresince etkin faiz oranı yöntemiyle değerlendirilmesi sonucu oluşan farklar gelir tablosuna intikal ettirilmiştir.

Üst yönetim kadrosuna ait ücretler ve menfaatler toplamı

Bu raporda, Şirket'in hissedarları, üst düzey yönetici ve direktörleri, yönetim kurulu üyeleri ve bu kişilerin ilgili oldukları şirketler ve aileleri ilişkili taraflar olarak kabul edilmiştir. 31 Aralık 2010 tarihinde sona eren hesap döneminde üst düzey yönetime sağlanan faydalar 4,383,419 TL'dir (31 Aralık 2009: 4,364,431 TL).

LİDER FAKTORİNG HİZMETLERİ ANONİM ŞİRKETİ

31 Aralık 2010 Tarihinde Sona Eren Hesap Dönemine Ait

Finansal Tabloları Tamamlayıcı Notlar

(Tutarlar aksi belirtilmedikçe Türk Lirası ("TL") olarak ifade edilmiştir.)

24 KOŞULLU VARLIK VE YÜKÜMLÜLÜKLER

24.1 Alınan Teminatlar

31 Aralık 2010 ve 2009 tarihleri itibarıyla, Şirket'in faktoring alacaklarına karşılık alınan teminatlar:

	31 Aralık 2010		31 Aralık 2009	
	TP	YP	TP	YP
Müşteri çekleri	340,385,853	9,474,538	277,018,571	10,966,571
Müşteri senetleri	13,442,115	1,955,100	13,775,000	53,000
	353,827,968	11,429,638	290,793,571	11,019,571

24.2 Verilen Teminatlar

31 Aralık 2010 ve 2009 tarihleri itibarıyla, verilen teminatlar aşağıda yer alan kuruluşlara verilen teminat mektuplarından oluşmaktadır:

	31 Aralık 2010		31 Aralık 2009	
	TP	YP	TP	YP
Mahkemeler	51,600	-	39,600	-
	51,600	-	39,600	-

31 Aralık 2010 tarihi itibarıyla, Şirket 356,061,542 TL tutarında müşteri çekini bankalara alınan krediler karşılığında teminat olarak vermiştir (31 Aralık 2009: 289,961,469 TL). Ayrıca, 31 Aralık 2010 tarihi itibarıyla, Şirket'in ortakları 4,000,000 TL tutarında senedi alınan krediler karşılığında bankalara teminat olarak vermişlerdir (31 Aralık 2009: 19,191,632 TL).

25 FİNANSAL ARAÇLARDAN KAYNAKLANAN RİSKLERİN NİTELİĞİ VE DÜZEYİ

25.1 Finansal Risk Yönetimi Amaçları ve Politikaları

Şirket faaliyetleri sırasında aşağıdaki çeşitli risklere maruz kalmaktadır:

Kredi Riski

Likidite Riski

Piyasa Riski

Bu not Şirket'in yukarıda bahsedilen risklere maruz kalması durumunda, Şirket'in bu risklerin yönetimindeki hedefleri, politikaları ve süreçleri hakkında bilgi vermek amaçlı sunulmuştur.

Şirket Yönetim Kurulu, Şirket'in risk yönetimi çerçevesinin kurulmasından ve gözetiminden genel olarak sorumluluk sahibidir.

Şirket'in risk yönetimi politikaları Şirket'in maruz kalabileceği riskleri belirlemek ve maruz kalabileceği riskleri analiz etmek için oluşturulmuştur. Risk yönetimi politikalarının amacı Şirket'in riskleri için uygun risk limit kontrolleri oluşturmak, riskleri izlemek ve limitlere bağlı kalmaktır. Şirket çeşitli eğitim ve yönetim standartları ve süreçleri yoluyla, disiplinli ve yapıcı bir kontrol ortamı yaratarak, tüm çalışanların rollerini ve sorumluluklarını anlamasına yardımcı olmaktadır.

LİDER FAKTORİNG HİZMETLERİ ANONİM ŞİRKETİ

31 Aralık 2010 Tarihinde Sona Eren Hesap Dönemine Ait

Finansal Tabloları Tamamlayıcı Notlar

(Tutarlar aksi belirtilmedikçe Türk Lirası ("TL") olarak ifade edilmiştir.)

25 FİNANSAL ARAÇLARDAN KAYNAKLANAN RİSKLERİN NİTELİĞİ VE DÜZEYİ (devamı)

25.1 Finansal Risk Yönetimi Amaçları ve Politikaları (devamı)

25.1.1 Kredi riski

Şirket faktoring işlemlerinden dolayı kredi riskine maruz kalmaktadır. Şirket'in Kredi İzleme ve Krediler departmanları kredi riskinin yönetiminden sorumludur. Şirket finansal varlıkları için belirli miktarda teminat talep etmektedir. Kredi risk yönetiminde ağırlıklı olarak kredi tahsis öncesi ve kredi izleme öncesi yöntemler geliştirilmiş olup yönetimin mevcut bir kredi politikası vardır ve kredi riski sürekli olarak takip edilmektedir. Kredi tahsis kıstaslarını taşımayan firmalar ile kredi ilişkisi başlatılmamaktadır. Kredi komitesi yetkilerine göre talep edilen tüm kredi teklifleri değerlendirilmektedir. Bununla birlikte tahsis edilmiş kredilerin izlemesine yönelik olarak erken uyarı sistemleri geliştirilmiş olup dönemler itibari ile ilgili çalışmalar ve müşteri kredibilitesi ölçümlemesi de yapılmaktadır. Kredi komitesi her hafta toplanmakta olup kredi değerlendirmeleri yapmaktadır. Öte yandan, Şirket'in kredi riskini takip etmek amacıyla kullanmakta olduğu özel bir bilgisayar programı da mevcuttur.

Bilanço tarihi itibarıyla, Şirket'in kredi riski belirli bir sektör veya coğrafi bölgede yoğunlaşmamıştır (bkz. not 5). Şirket'in maksimum kredi riski her finansal varlığın bilançoda gösterilen kayıtlı değeri kadardır.

25.1.2 Likidite riski

Likidite riski, Şirket'in faaliyetlerinin fonlanması sırasında ortaya çıkmaktadır. Bu risk, Şirket'in varlıklarını hem uygun vade ve oranlarda fonlayamama hem de bir varlığı gerçeğe uygun bir fiyat ve uygun bir zaman dilimi içinde likit duruma getirememesi risklerini kapsamaktadır. Şirket bankalar aracılığıyla fonlama ihtiyacını karşılamaktadır. Şirket hedeflerine ulaşmak için gerekli olan fon kaynaklarındaki değişimleri belirlemek ve seyrini izlemek suretiyle sürekli olarak likidite riskini değerlendirmektedir.

25.1.3 Piyasa riski

Tüm alım satım amaçlı finansal araçlar piyasa riskine maruz kalmaktadır. Söz konusu risk, piyasadaki fiyat değişmelerinin finansal varlığın değerini düşürmesi riski şeklinde ifade edilebilir. Bütün finansal araçlar gerçeğe uygun değerle kaydedilir ve piyasa daki fiyat değişmeleri ticari geliri etkilemektedir.

Şirket alım satım amaçlı araçlar kullanarak değişen piyasa koşullarına göre kendisini koruma altına almaktadır. Piyasa riski Şirket üst yönetiminin belirlediği limitlerde, türev araçları alıp satılarak ve risk önleyici pozisyonlar alınarak yönetilmektedir.

(i) Döviz kuru riski

Şirket, yabancı para birimleri ile gerçekleştirdiği işlemlerden (faktoring faaliyetleri ve banka kredileri gibi) dolayı yabancı para riski taşımaktadır. Şirket'in finansal tabloları TL bazında hazırlandığından dolayı, söz konusu finansal tablolar yabancı para birimlerinin TL karşısında dalgalanmasından etkilenmektedir. Şirket'in yabancı para varlık ve yükümlülükleri önemli tutarlarda olmadığı için önemli seviyede döviz kuru riskine maruz kalmamaktadır.

(ii) Faiz oranı riski

Şirket'in faaliyetleri, faizli varlıklar ve borçlarının farklı zaman veya miktarlarda itfa oldukları ya da yeniden fiyatlandırıldıklarında faiz oranlarındaki değişim riskine maruz kalmaktadır. Ayrıca Şirket, değişken faiz oranları içeren varlık ve borçları ve bunların yeniden fiyatlandırılması nedeniyle de faiz oranı riskine maruz kalmaktadır. Şirket'in temel stratejileriyle tutarlı olan piyasa faiz oranları dikkate alındığında risk yönetim faaliyetleri, net faiz gelirini en iyi duruma getirmeyi hedeflemektedir.

LİDER FAKTORİNG HİZMETLERİ ANONİM ŞİRKETİ

31 Aralık 2010 Tarihinde Sona Eren Hesap Dönemine Ait

Finansal Tabloları Tamamlayıcı Notlar

(Tutarlar aksi belirtilmedikçe Türk Lirası ("TL") olarak ifade edilmiştir.)

25 FİNANSAL ARAÇLARDAN KAYNAKLANAN RİSKLERİN NİTELİĞİ VE DÜZEYİ (devamı)

25.2 Risk Yönetimi Açıklamaları

25.2.1 Faiz oranı riski

31 Aralık 2010 ve 2009 tarihleri itibarıyla, finansal araçlara uygulanan ağırlıklı ortalama etkin faiz oranları aşağıdaki gibidir:

	2010		2009	
	Japon Yeni (%)	TL (%)	Japon Yeni (%)	TL (%)
Varlıklar				
Bankalar				
Vadeli mevduat	-	-	-	6.06
Factoring alacakları	-	11.10	-	25.07
Yükümlülükler				
Alınan krediler	3	10.58	3	11.99
İhraç edilen menkul kıymetler	-	10.57	-	-

Şirket'in, 31 Aralık 2010 ve 2009 tarihleri itibarıyla, aktif ve pasiflerinin yeniden fiyatlandırmaya göre kalan vadeleri ile likidite riskinde açıklanan kalan vadeleri büyük ölçüde aynıdır. Bu sebeple, bu finansal tablo notlarında faiz oranı riski ile ilgili ilave bir tablo sunulmamıştır.

Faiz oranı riski duyarlılık analizi

31 Aralık 2010 ve 2009 tarihleri itibarıyla, Şirket'in faize duyarlı finansal enstrümanları aşağıdaki gibidir:

	Kayıtlı değer	
	31 Aralık 2010	31 Aralık 2009
Sabit faizli		
Vadeli mevduat	-	895,000
Factoring alacakları, net	357,982,911	292,849,772
Alınan krediler	(241,724,795)	(211,694,616)
Değişken faizli		
Alınan krediler	(20,366,775)	(40,073,160)
İhraç edilen menkul kıymetler	(47,465,405)	-

31 Aralık 2010 tarihindeki TL para birimi cinsinden olan değişken faizli enstrümanların yenileme tarihlerindeki faizi 100 baz puan daha yüksek/düşük olup diğer tüm değişkenler sabit kalsaydı, değişken faizli finansal araçlardan oluşan yüksek/düşük faiz gideri sonucu vergi öncesi net dönem karı 678,322 TL (31 Aralık 2009: 400,732 TL) daha düşük/yüksek olacaktı.

LİDER FAKTORİNG HİZMETLERİ ANONİM ŞİRKETİ

31 Aralık 2010 Tarihinde Sona Eren Hesap Dönemine Ait

Finansal Tabloları Tamamlayıcı Notlar

(Tutarlar aksi belirtilmedikçe Türk Lirası ("TL") olarak ifade edilmiştir.)

25 FİNANSAL ARAÇLARDAN KAYNAKLANAN RİSKLERİN NİTELİĞİ VE DÜZEYİ (devamı)

25.2 Risk Yönetimi Açıklamaları (devamı)

25.2.2 Kredi riski

31 Aralık 2010	Faktoring alacakları		Takipteki alacaklar		Diğer aktifler		Bankalar
	İlişkili taraf	Diğer Taraf	İlişkili taraf	Diğer taraf	İlişkili taraf	Diğer taraf	
Raporlama tarihi itibarıyla maruz kalınan azami kredi riski (A+B+C+D+E)	-	357,982,911	-	-	-	-	405,555
A. Vadesi geçmiş ya da değer düşüklüğüne uğramamış finansal varlıkların net defter değeri	-	357,982,911	-	-	-	-	405,555
B. Koşulları yeniden görüşülmüş bulunan, aksi takdirde vadesi geçmiş veya değer düşüklüğüne uğramış sayılacak finansal varlıkların defter değeri	-	-	-	-	-	-	-
C. Vadesi geçmiş ancak değer düşüklüğüne uğramamış varlıkların	-	-	-	-	-	-	-
- Net defter değeri	-	-	-	-	-	-	-
- teminat, vs ile güvence altına alınmış kısmı	-	-	-	-	-	-	-
D. Değer düşüklüğüne uğrayan varlıkların net defter değerleri	-	-	-	-	-	-	-
- Vadesi geçmiş (brüt defter değeri)	-	-	-	9,750,289	-	-	-
- Değer düşüklüğü (-)	-	-	-	(9,750,289)	-	-	-
-Net değerinin teminat, vs ile güvence altına alınmış kısmı	-	-	-	-	-	-	-
- Vadesi geçmemiş (brüt defter değeri)	-	-	-	-	-	-	-
- Değer düşüklüğü (-)	-	-	-	-	-	-	-
-Net değerinin teminat, vs ile güvence altına alınmış kısmı	-	-	-	-	-	-	-
E. Bilanço dışı kredi riski içeren unsurlar	-	-	-	-	-	-	-

LİDER FAKTORİNG HİZMETLERİ ANONİM ŞİRKETİ**31 Aralık 2010 Tarihinde Sona Eren Hesap Dönemine Ait****Finansal Tabloları Tamamlayıcı Notlar**

(Tutarlar aksi belirtilmedikçe Türk Lirası (“TL”) olarak ifade edilmiştir.)

25 FİNANSAL ARAÇLARDAN KAYNAKLANAN RİSKLERİN NİTELİĞİ VE DÜZEYİ (devamı)**25.2 Risk Yönetimi Açıklamaları (devamı)****25.2.2 Kredi riski (devamı)**

31 Aralık 2009	Faktoring alacakları		Takipteki alacaklar		Diğer aktifler		
	İlişkili taraf	Diğer taraf	İlişkili taraf	Diğer taraf	İlişkili taraf	Diğer taraf	Bankalar
Raporlama tarihi itibarıyla maruz kalınan azami kredi riski (A+B+C+D+E)	-	292,849,772	-	-	-	-	2,392,788
A. Vadesi geçmiş ya da değer düşüklüğüne uğramamış finansal varlıkların net defter değeri	-	292,849,772	-	-	-	-	2,392,788
B. Koşulları yeniden görüşülmüş bulunan, aksi takdirde vadesi geçmiş veya değer düşüklüğüne uğramış sayılacak finansal varlıkların defter değeri	-	-	-	-	-	-	-
C. Vadesi geçmiş ancak değer düşüklüğüne uğramamış varlıkların	-	-	-	-	-	-	-
- Net defter değeri	-	-	-	-	-	-	-
- teminat, vs ile güvence altına alınmış kısmı	-	-	-	-	-	-	-
D. Değer düşüklüğüne uğrayan varlıkların net defter değerleri	-	-	-	-	-	-	-
- Vadesi geçmiş (brüt defter değeri)	-	-	-	10,605,146	-	-	-
- Değer düşüklüğü (-)	-	-	-	(10,605,146)	-	-	-
-Net değerinin teminat, vs ile güvence altına alınmış kısmı	-	-	-	-	-	-	-
- Vadesi geçmemiş (brüt defter değeri)	-	-	-	-	-	-	-
- Değer düşüklüğü (-)	-	-	-	-	-	-	-
-Net değerinin teminat, vs ile güvence altına alınmış kısmı	-	-	-	-	-	-	-
E. Bilanço dışı kredi riski içeren unsurlar	-	-	-	-	-	-	-

25 FİNANSAL ARAÇLARDAN KAYNAKLANAN RİSKLERİN NİTELİĞİ VE DÜZEYİ (devamı)

25.2 Risk Yönetimi Açıklamaları (devamı)

25.2.3 Döviz kuru riski

Yabancı para riski, herhangi bir finansal aracının değerinin döviz kurundaki değişikliğe bağlı olarak değişmesinden doğan risktir. Şirket, yabancı para bazlı borçlarından dolayı yabancı para riski taşımaktadır. Söz konusu riski oluşturan temel yabancı para birimleri ABD Doları, Avro ve Japon Yeni'dir. Şirket'in finansal tabloları TL bazında hazırlandığından dolayı, söz konusu finansal tablolar yabancı para birimlerinin TL karşısında dalgalanmasından etkilenmektedir. 31 Aralık 2010 ve 2009 tarihleri itibarıyla, Şirket'in net açık pozisyonu aşağıdaki yabancı para bazlı varlıklar ve borçlardan kaynaklanmaktadır:

31 Aralık 2010 ve 2009 tarihleri itibarıyla, yabancı para cinsinden aktif ve pasifler, aşağıdaki gibidir:

	31 Aralık 2010 (TL Tutarı)	31 Aralık 2009 (TL Tutarı)
A. Döviz cinsinden varlıklar	20,162	800,125
B. Döviz cinsinden yükümlülükler	(1,914,569)	(2,500,941)
C. Türev finansal araçlar	-	-
Net döviz pozisyonu (A+B+C)	(1,894,407)	(1,700,816)

Aşağıdaki tablo 31 Aralık 2010 ve 2009 tarihleri itibarıyla Şirket'in detaylı bazda yabancı para pozisyonu riskini özetlemektedir. Şirket tarafından tutulan yabancı para varlıkların ve borçların kayıtlı tutarları yabancı para cinslerine göre aşağıdaki gibidir:

31 Aralık 2010	ABD Doları	Avro	JPY	Toplam
Bankalar	5,473	14,682	7	20,162
Alınan krediler	-	-	(1,914,569)	(1,914,569)
Net yabancı para pozisyonu	5,473	14,682	(1,914,562)	(1,894,407)

31 Aralık 2009	ABD Doları	Avro	JPY	Toplam
Bankalar	666,645	133,475	5	800,125
Alınan krediler	-	-	(2,500,941)	(2,500,941)
Net yabancı para pozisyonu	666,645	133,475	(2,500,936)	(1,700,816)

LİDER FAKTORİNG HİZMETLERİ ANONİM ŞİRKETİ

31 Aralık 2010 Tarihinde Sona Eren Hesap Dönemine Ait

Finansal Tabloları Tamamlayıcı Notlar

(Tutarlar aksi belirtilmedikçe Türk Lirası (“TL”) olarak ifade edilmiştir.)

25 FİNANSAL ARAÇLARDAN KAYNAKLANAN RİSKLERİN NİTELİĞİ VE DÜZEYİ (devamı)

25.2 Risk Yönetimi Açıklamaları (devamı)

25.2.3 Döviz kuru riski (devamı)

Döviz kuru riski duyarlılık analizi

31 Aralık 2010 ve 2009 tarihleri itibarıyla, TL'nin, ABD Doları, Avro ve Japon Yeni karşısında %10 oranında değer kazanması ve diğer tüm değişkenlerin aynı kalması varsayımı altında, yabancı para biriminde olan varlık ve yükümlülüklerden doğan kur farkının dönem karına vergi öncesi etkisi aşağıdaki tabloda sunulmuştur.

Bu analizde, diğer bütün değişkenlerin, özellikle faiz oranlarının sabit kaldığı varsayılmıştır.

31 Aralık 2010	Özkaynak	Kar veya zarar
ABD Doları	(547)	(547)
Avro	(1,468)	(1,468)
JPY	191,456	191,456
	189,441	189,441

31 Aralık 2009	Özkaynak	Kar veya zarar
ABD Doları	(66,664)	(66,664)
Avro	(13,348)	(13,348)
JPY	250,094	250,094
	170,082	170,082

31 Aralık 2010 ve 2009 tarihleri itibarıyla, TL'nin, diğer döviz cinsleri karşısında %10 oranında değer kazanması ve diğer tüm değişkenlerin aynı kalması varsayımı altında, yabancı para biriminde olan varlık ve yükümlülüklerden doğan net kur farkı, yukarıdaki tabloda gösterilen değer azalışı ile aynı tutarda ancak ters yönde etkiye sahip olmaktadır.

LİDER FAKTORİNG HİZMETLERİ ANONİM ŞİRKETİ

31 Aralık 2010 Tarihinde Sona Eren Hesap Dönemine Ait

Finansal Tabloları Tamamlayıcı Notlar

(Tutarlar aksi belirtilmedikçe Türk Lirası ("TL") olarak ifade edilmiştir.)

25 FİNANSAL ARAÇLARDAN KAYNAKLANAN RİSKLERİN NİTELİĞİ VE DÜZEYİ (devamı)

25.2.4 Likidite riski

Aşağıdaki tablo, bilanço tarihi itibarıyla sözleşmenin vade tarihine kadar kalan dönemini baz alarak, Şirket'in finansal yükümlülüklerinin, uygun vade gruplaması yaparak analizini sağlar. Tabloda belirtilen tutarlar sözleşmeye bağlı iskonto edilmemiş nakit akımlarıdır:

31 Aralık 2010

Sözleşmeye göre veya beklenen vadeler	Defter değeri	Beklenen nakit çıkışlar toplamı	3 aydan kısa	3-12 ay arası	1-5 yıl arası	5 yıldan uzun
Finansal yükümlülükler						
Alman krediler	262,091,570	262,891,034	220,751,006	41,238,482	901,546	-
İhraç edilen menkul kıymetler	47,465,405	57,709,553	-	5,139,702	52,569,851	-
Faktoring borçları	207,693	207,693	207,693	-	-	-
Ödenecek vergi ve yükümlülükler	1,348,105	1,348,105	1,348,105	-	-	-

31 Aralık 2009

Sözleşmeye göre veya beklenen vadeler	Defter değeri	Beklenen nakit çıkışlar toplamı	3 aydan kısa	3-12 ay arası	1-5 yıl arası	5 yıldan uzun
Finansal yükümlülükler						
Alman krediler	251,767,776	257,998,067	119,749,601	94,485,624	43,762,842	-
Faktoring borçları	678,082	678,082	678,082	-	-	-
Ödenecek vergi ve yükümlülükler	1,350,990	1,350,990	1,350,990	-	-	-

Sermaye Yönetimi

Şirket, sermaye yönetiminde, bir yandan faaliyetlerinin sürekliliğini sağlamaya çalışırken, diğer yandan da borç ve özkaynak dengesini en verimli şekilde kullanarak karını artırmayı hedeflemektedir. Şirket'in sermaye yapısı borçlar, nakit ve nakit benzerleri ve 16 no'lu notta açıklanan çıkarılmış sermaye, sermaye yedekleri ve kar yedeklerini içeren özkaynak kalemlerinden oluşmaktadır.

Şirket'in sermaye maliyeti ile birlikte her bir sermaye sınıfıyla ilişkilendirilen riskler Şirket'in üst yönetimi tarafından değerlendirilir. Bu incelemeler sırasında üst yönetim sermaye maliyeti ile birlikte her bir sermaye sınıfıyla ilişkilendirilebilen riskleri değerlendirir ve Yönetim Kurulu'nun kararına bağlı olanları Yönetim Kurulu'nun değerlendirmesine sunar.

Şirket'in genel stratejisi önceki dönemden bir farklılık göstermemektedir.

26 FİNANSAL ARAÇLARIN GERÇEĞE UYGUN DEĞERİ

Şirket finansal araçların gerçeğe uygun değerlerini, ulaşılabilen mevcut piyasa bilgilerini ve uygun değerlendirme metodlarını kullanarak hesaplamıştır. Ancak, gerçeğe uygun değeri bulabilmek için kanaat kullanmak gerektiğinden, gerçeğe uygun değer ölçümleri mevcut piyasa koşullarında oluşabilecek değerleri yansıtmayabilir. Şirket yönetimi tarafından, banka kredilerinin değişken faiz oranlarının raporlama dönemi sonuna yakın tarihlerde yeniden fiyatlandırılmış olması nedeniyle ve bunlar dışında kalan kasa ve bankalardan alacaklar, diğer finansal aktifler ve kısa vadeli TL cinsinden banka kredileri de dahil olmak üzere etkin faizle iskonto edilmiş maliyet bedeli ile gösterilen finansal aktiflerin ve borçların rayiç değerlerinin kısa vadeli olmaları ve muhtemel zararların önemsiz miktarda olabileceği düşünülerek defter değerlerine yakın olduğu kabul edilmiştir. İhraç edilen menkul kıymetlerin gerçeğe uygun değeri işlem gördükleri piyasada oluşan fiyatları baz alınarak belirlenmiştir.

LİDER FAKTORİNG HİZMETLERİ ANONİM ŞİRKETİ**31 Aralık 2010 Tarihinde Sona Eren Hesap Dönemine Ait****Finansal Tabloları Tamamlayıcı Notlar**

(Tutarlar aksi belirtilmedikçe Türk Lirası (“TL”) olarak ifade edilmiştir.)

26 FİNANSAL ARAÇLARIN GERÇEĞE UYGUN DEĞERİ (devamı)

31 Aralık 2010 ve 2009 tarihleri itibarıyla, finansal varlık ve yükümlülüklerin defter değeri ve gerçeğe uygun değeri aşağıdaki gibidir;

	2010		2009	
	<u>Defter değeri</u>	<u>Gerçeğe uygun değeri</u>	<u>Defter değeri</u>	<u>Gerçeğe uygun değeri</u>
<i>Finansal varlıklar</i>				
Nakit değerler ve bankalar	409,438	409,438	2,397,373	2,397,373
Factoring alacakları	357,982,911	357,982,911	292,849,772	292,849,772
<i>Finansal yükümlülükler</i>				
Alınan krediler	262,091,570	262,091,570	251,767,776	251,558,185
İhraç edilen tahviller	47,465,405	50,895,819	--	--
Factoring borçları	207,693	207,693	678,082	678,082

27 BİLANÇO TARİHİNDEN SONRAKİ OLAYLAR

Yoktur.